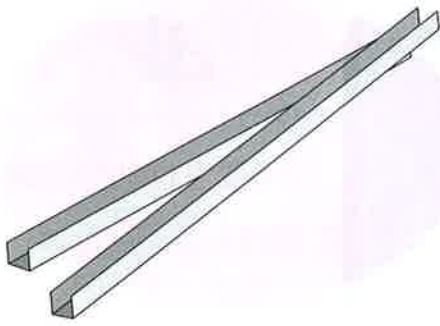




アルミチャンネルの活用 手作り便利収納

かつてDIYという言葉が流行しました。念のため説明すると、ドウ・イット・ユアセルフ（あなた自身で実行）という英語の頭文字で、専門業者に任せず自らの手で生活空間を快適にするための補修・改善・作業をすること。日曜大工の幅を広げたい、と考えると分かりやすいでしょう。収納のための手作り作業もDIYなのです。

今回は、簡単な手作り収納をご紹介します。アルミチャンネルを使った便利収納です。

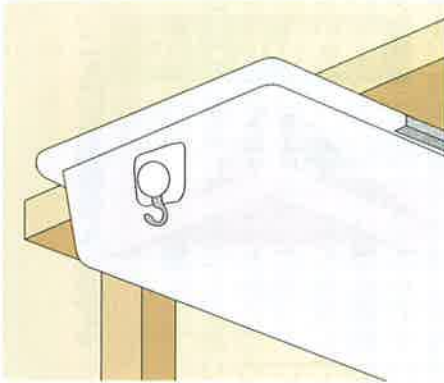


アルミチャンネル

◎多用途な建材

アルミチャンネルは、アルミ製のコの字型レールです。ガラスや鏡の縁に取り付け破損を防止するといった使われ方が一般的ですが、それだけでなく、色々な用途があります。元来、専門業者しか使わない建材ですが、その手軽さが注目されています。安価で規格・寸法も多く、施工性もよいため、DIYには最適な材料です。DIYのショップ、ホームセンター、金物店などで購入できます。ちょっと気の利く店なら好みの長さにカットしてくれます。寸法が多いのでカットの必要はあまりないかもしれません。

まず、カゴやプラスチックケースを使ったテーブル下収納を紹介しましょう。2本のアルミチャンネルを両面テープで固定し、縁つきのカゴなどをアルミチャンネルに通します。簡単に引き出せるので、小物の収納に便利

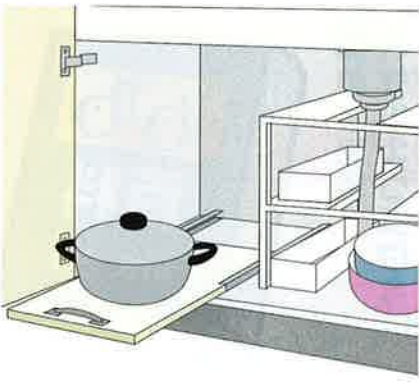


です。コツは、2本のアルミチャンネルは平行に取り付けること。カゴの出っ張った縁をアルミチャンネルのレールに通すわけですが、わずかに隙間をつくとスムーズに引き出せます。

◎スライド棚

次は、台所シンク下のスライド棚です。シンク下の底に2本のアルミチャンネルを両面テープで固定し、棚板を通すだけです。棚板の手前に金具の取っ手を付けておくと、重い土鍋などを載せても簡単に引き出すことができます。アルミチャンネルと棚板によるスライド棚は、奥行きがある食器棚などの場所でも使えそうなので、工夫してみてください。

紹介した2つのアイデアは、アルミチャンネルをレールとして使うものでした。もっと簡単な利用法もあります。壁面やカラーボックスの側面に1本だけ貼り付ければ、色々なモノを飾ることが出来ます。写真や音楽CDなどを飾るとオシャレです。



読者からのお便り

リフォームで満足

滋賀県愛知郡 本持系み子様
いつも楽しく読ませていただいています。古くなりましたので洗面所とトイレを新しく最近の商品にリフォームしたいと思い、早速、大丸エナウインさんにお尋ねいたしました。社員の方皆さん良い方で親切に教えてくださり、喜んでいきます。有難うございます。



ころ(笑)。涙が出そう

高松市 川田佐保子様
金環日食をみようとして早起しましたが、香川県は雲がかかり7時過ぎても太陽がどこか分からない状態。でも、私は諦めず東の空を見続けました。なんと7時30分、金環日食があらわれ涙が出そうでした。大阪の姉・妹に電話、天空をおおきみて埼玉の娘にも電話。皆、見えたこと大喜び。日本中が祭りのような1日でした。

灯油からガスで快適に

滋賀県湖南市 山中千佳子様
いつも大丸エナウインさんにお世話になっていきます。ふる給湯器を灯油からガスに替えて、快適に過ごさせてください。

梅雨対策のアイデアを

和歌山市 宮本光子様
住まいの収納アイデアを、梅雨対策に役立てます。押入れに扇風機で風を送ったり、新聞紙を丸めて入れておくのも除湿の簡単な方法なのですね。

ピワをおいしく

大阪府富田林市 中井和子様
初もののハウスピワを頂き、おいしくいただきました。ありがとうございました。

毎号楽しみに

大津市 吉田富美子様
にほんご探偵局、毎号楽しみに読んでいますが、ユニークな内容。今号ではオノマトペについて掲載されており、クイズもさることながら、大変勉強になります。

リースと購入、どっち

滋賀県東近江市 清水順子様
いつもありがとうございます。ガスコンロや給湯器のリースの説明を見ると、いいなあって思っています。購入するのとどちらがいいんでしょうね。ホンマのと

