

平成25年3月期 第2四半期 図南会 決算説明会



DAIMARU ENAWIN

大丸エナウイン株式会社



 DAIMARU ENAWIN



Title

平成25年3月期 第2四半期 決算ハイライト(連結)



- 連結経営成績

<単位:百万円>

売上高	7,255	△1.7%	(前年7,382)
営業利益	357	△2.1%	(前年 365)
経常利益	383	△3.3%	(前年 396)
四半期純利益	213	+2.1%	(前年 209)

- 連結財政状態

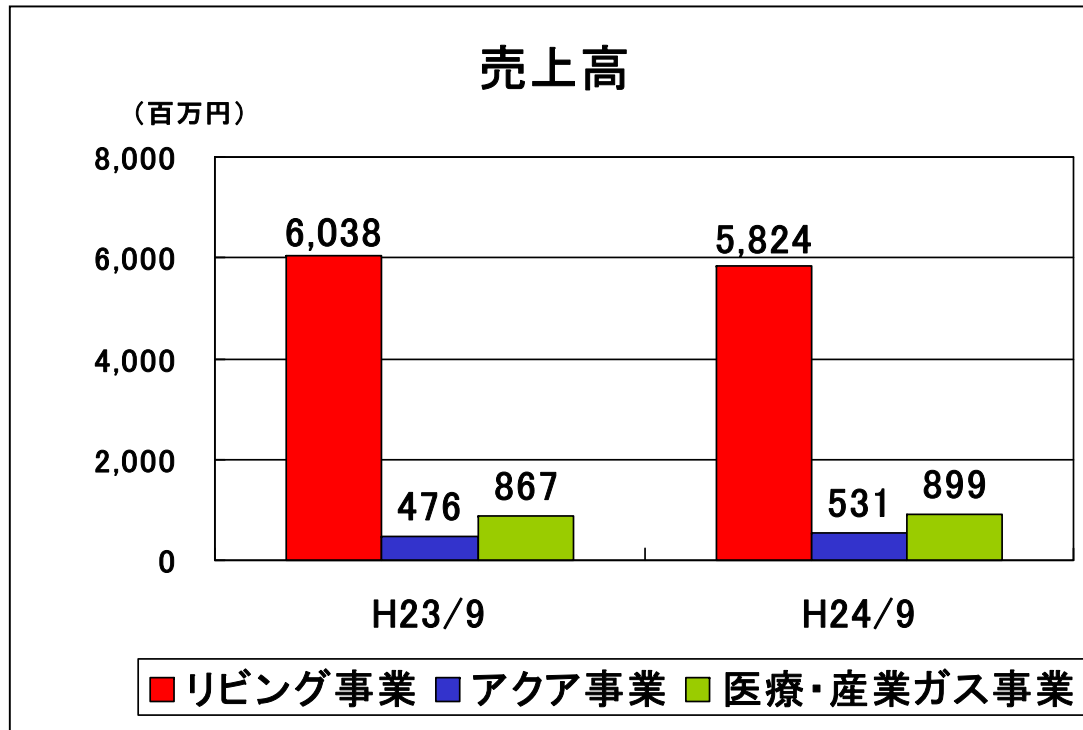
総資産 11,122 純資産 8,387 自己資本比率 75.4%

- 配当の状況 中間:5.50円 期末:5.50円 (年間11円)

- 25年3月期 業績予想 (連結)

売上高	16,500	(前年15,878)
営業利益	910	(前年 857)
経常利益	950	(前年 913)
当期純利益	494	(前年 484)

セグメント別の状況



<前年同期比>

リビング事業

3.5%減収

アクア事業

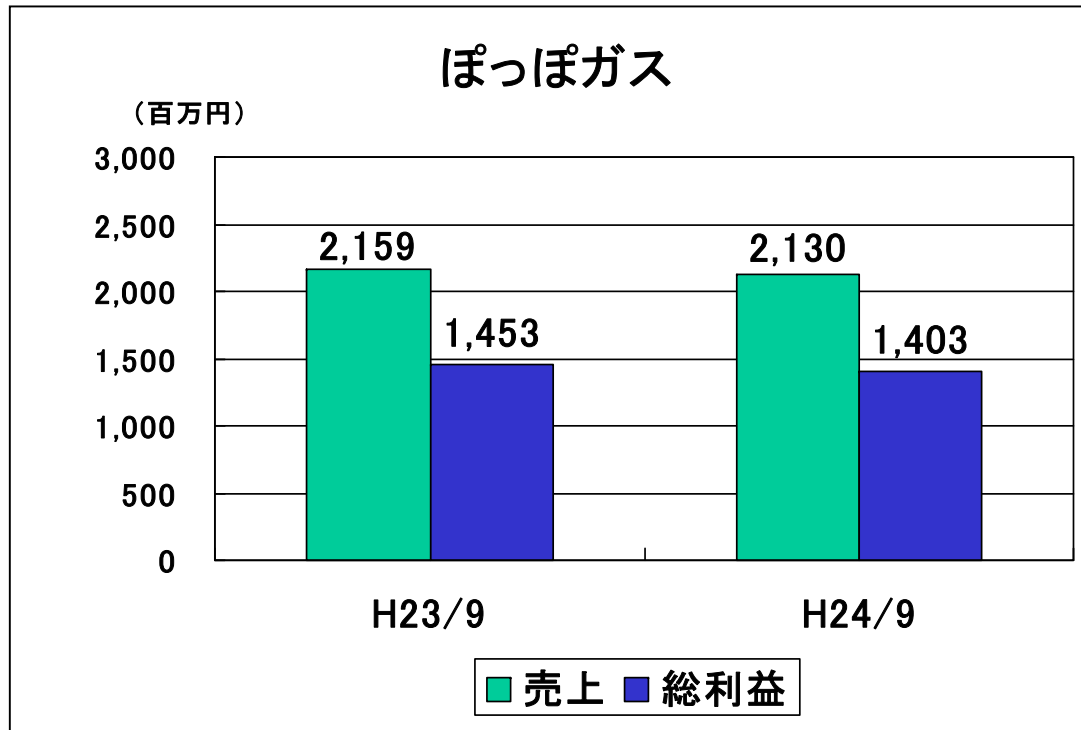
11.5%増収

医療・産業ガス事業

3.7%増収

- ・LPガス出荷量の減少
- ・夏場の水需要期におけるアクア新規ユーザー一件数の増加
- ・在宅医療機器のレンタル、医療ガス販売が好調

部門別の状況 * リビング事業



前年同期比

1.3%減収

3.5%減益

家庭用プロパン出荷量の減少

子会社の原料費調整価格

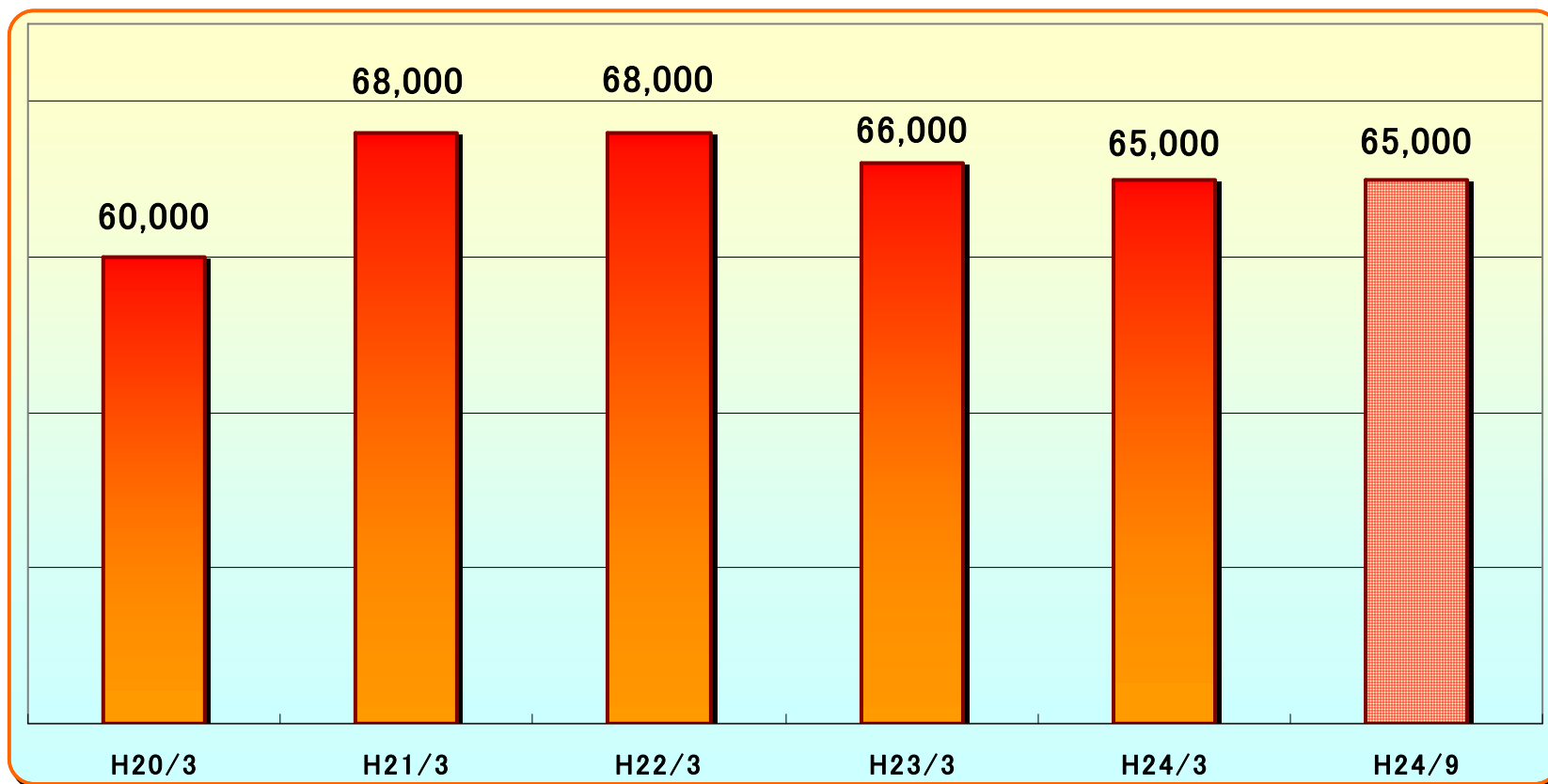
反映時期の相違



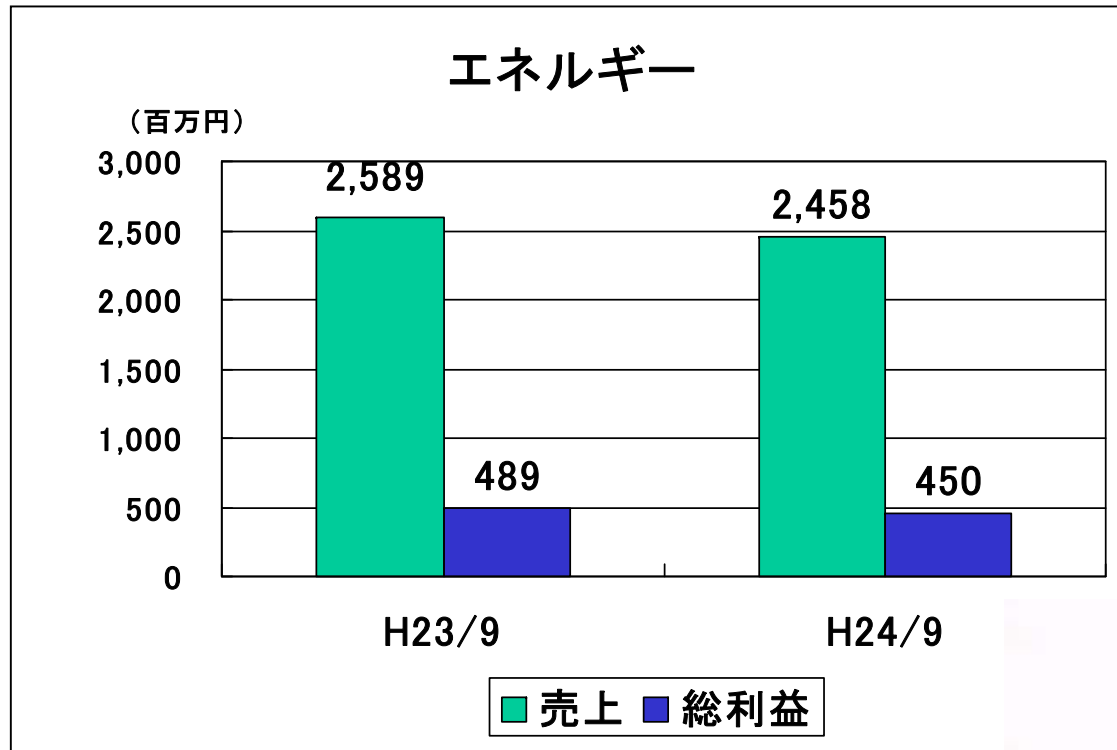


LPガス直売件数の推移

※子会社を含む実績です



部門別の状況 * リビング事業

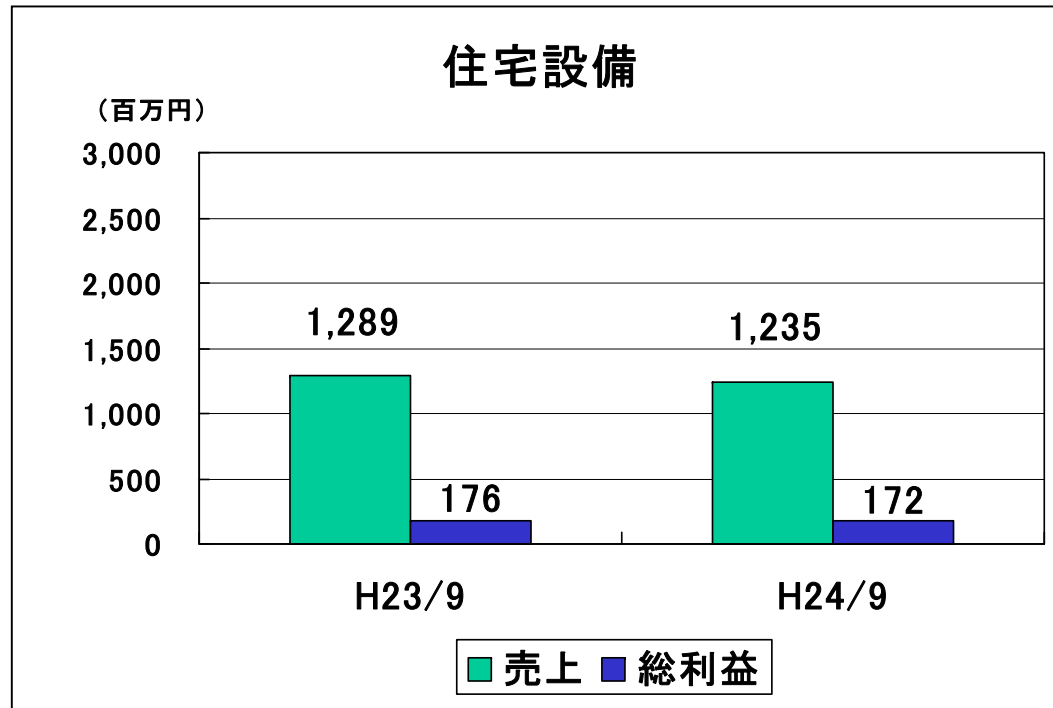


前年同期比
5.1%減収
7.9%減益

販売店向けプロパン卸売の
出荷量減少



部門別の状況 * リビング事業



前年同期比

4.1%減収

2.2%減益

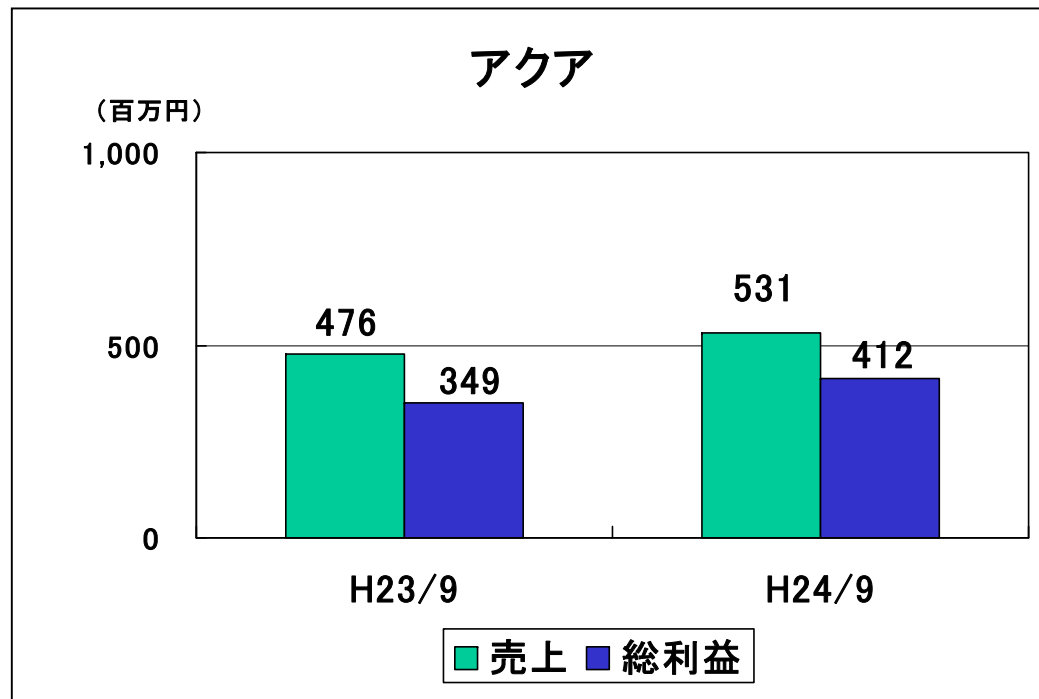
ガス器具、供給・保安機器は増収

ガス空調、設備機器は減収

ソーラーシステムの受注案件は増加



部門別の状況 * アクア事業



前年同期比
11.5%増収
17.8%増益

東京・大阪での新規ユーザー
獲得が順調に進む

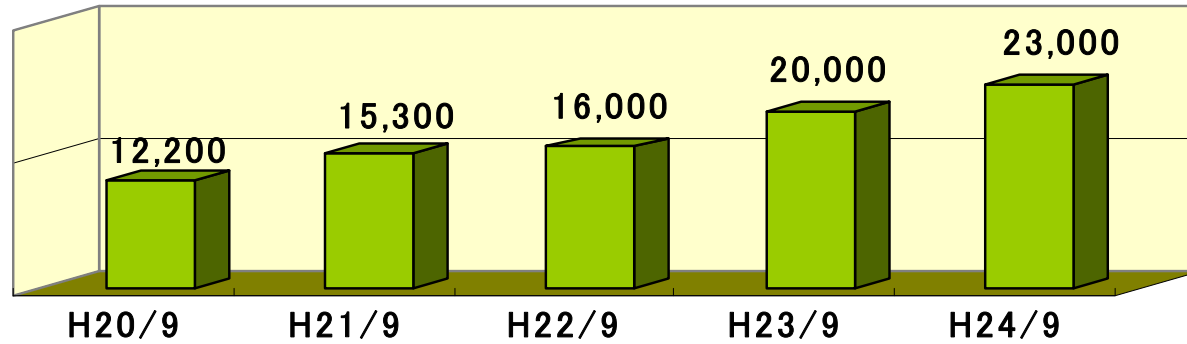




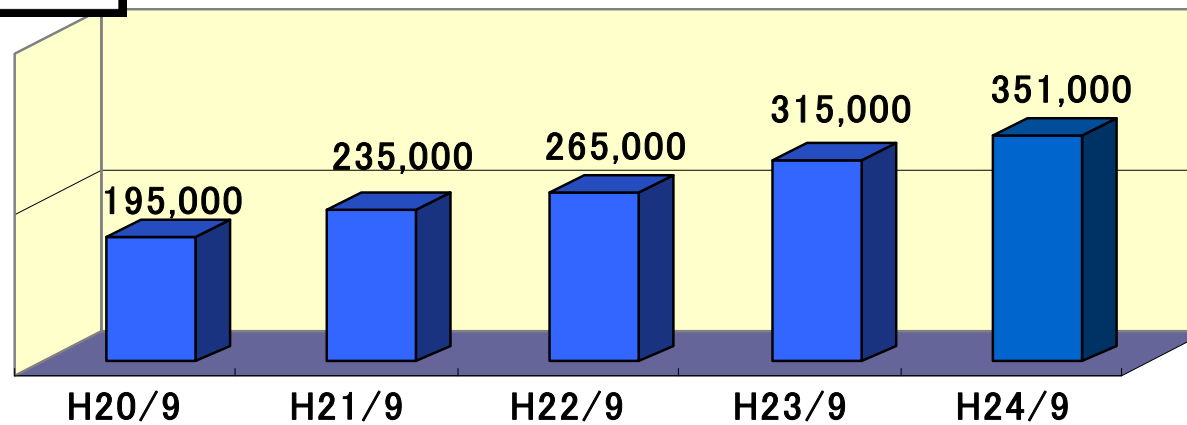
アクア 実績の推移



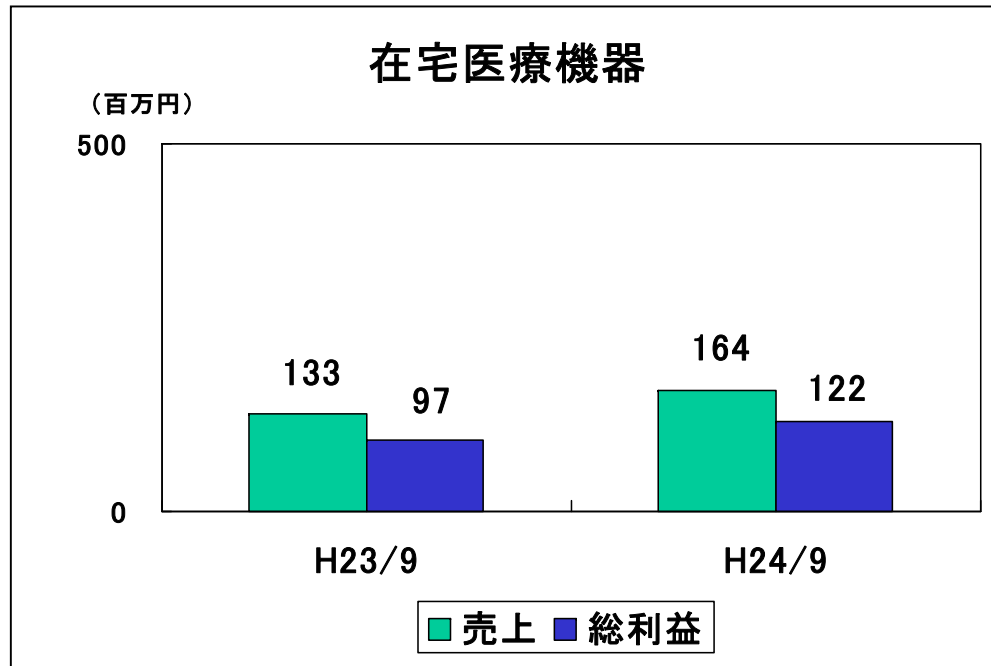
アクア件数



アクア本数



部門別の状況 * 医療・産業ガス事業

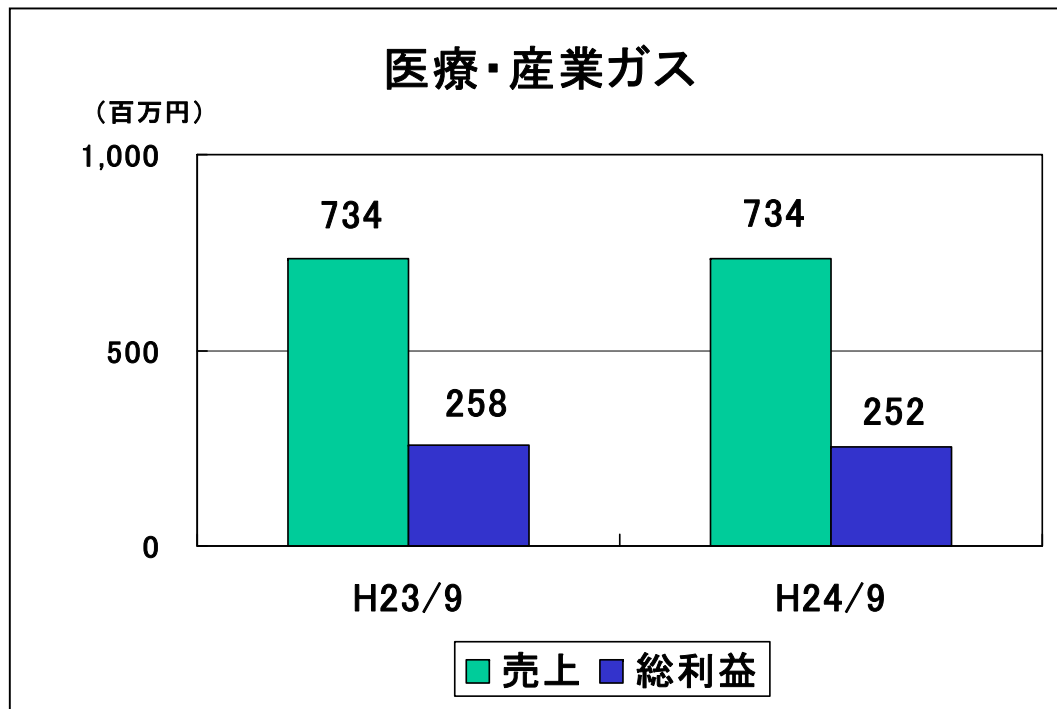


前年同期比
23.9%増収
25.5%増益

新規開拓が順調に進み、
契約件数増加



部門別の状況 * 医療・産業ガス事業



前年同期比

0.1%増収

2.6%減益

医療ガスは在宅医療との相乗効果で新規病院を獲得し増収

産業ガス、機材は出荷量が伸びず減収



販売環境



* LPガス

- ・人口減に伴う国内需要の減少
- ・都市ガスエリアへの人口シフト
- ・「オール電化」等他エネルギーの攻勢

* ミネラルウォーター

- 水道水の汚染による断水、放射能汚染による健康被害への懸念
・・・安心・安全な水が求められている

* 医療・産業ガス

- ・国による医療費抑制のため、病院での治療から在宅での療養へ比重が移っている
- ・円高や電力不足による企業活動への影響や工場の海外移転による国内産業の空洞化

今後の主な取り組み



<リビング事業>

1. 出荷量の減少から増加へ
 - ・・・のれん買収の推進、新規開拓強化
2. お客様との絆の強化
3. 省エネ機器の取扱い強化
4. 法令遵守と高度な保安管理の維持

今後の主な取り組み



<アクア事業>

1. 解約の防止にも注力し、効率的な営業活動によるユーザー件数の増大を図る
2. ボトリング工場の稼働率を上げ原価低減を行ない利益の増大を図る
3. 安全・安心なエフィールウォーターのお届け
・・・ボトリング工場の衛生管理、1年毎のウォーターサーバーのメンテナンス

今後の主な取り組み



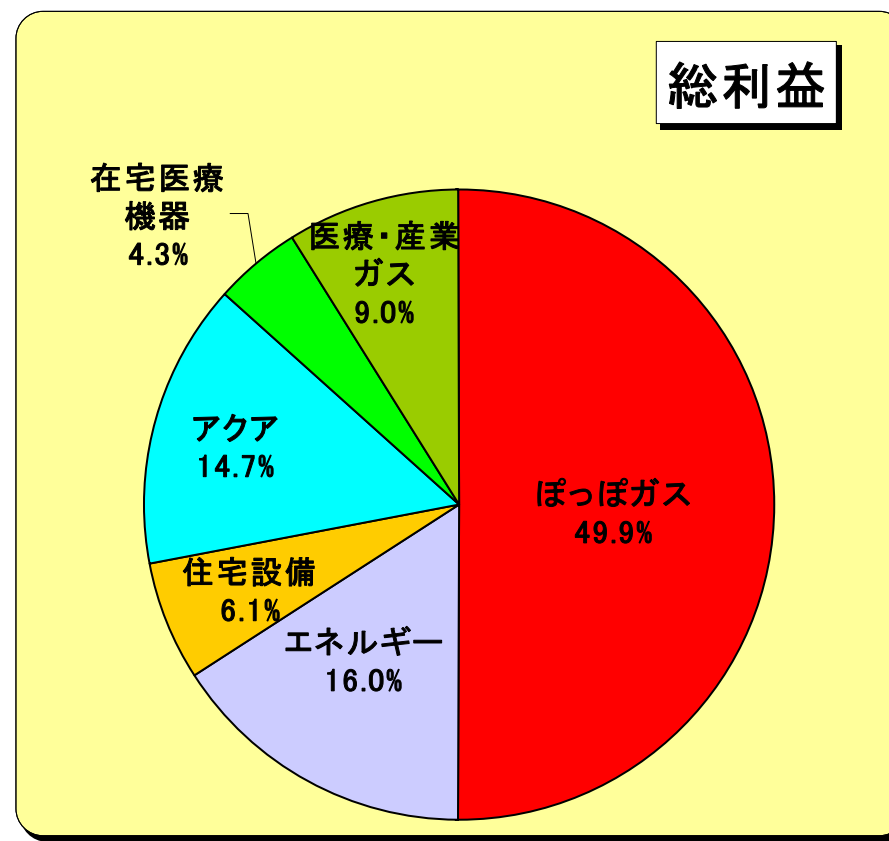
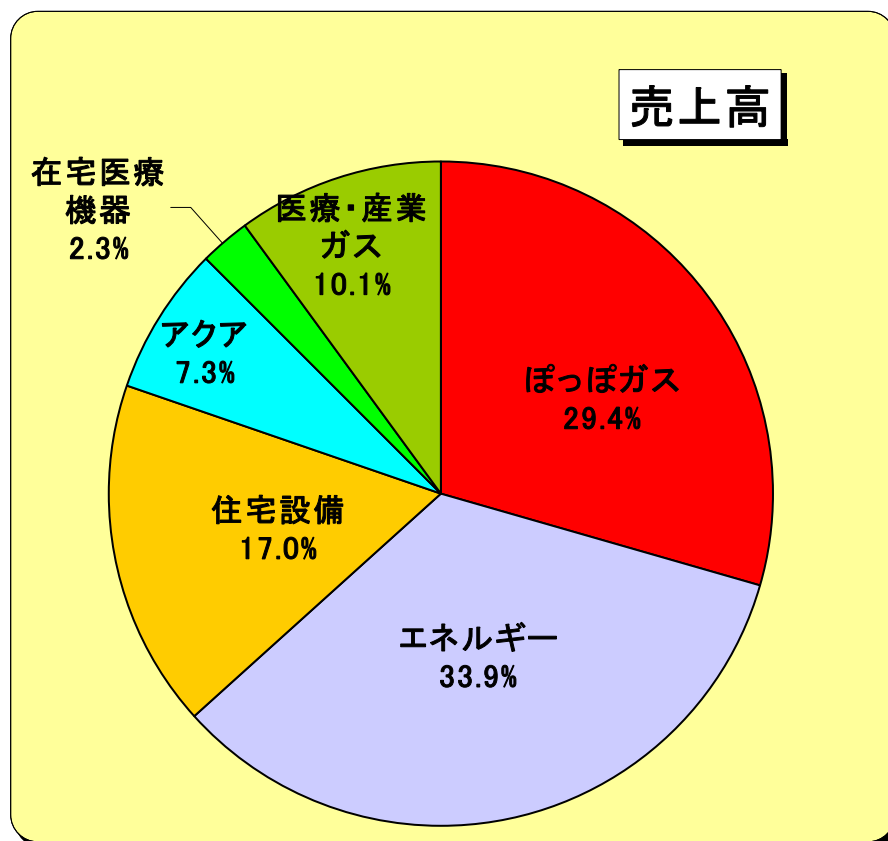
<医療・産業ガス事業>

1. 在宅医療における営業力強化
 - ・・・提案力による他社との差別化、エリア営業の充実、営業員のスキルアップ
2. 在宅医療機器管理システムによるメンテナンス、機器の提供
3. 医療・産業ガスの販売量拡大、販売拠点の拡充

売上高と総利益の比率



※平成 25年 3月期 第2四半期



- リビング事業：ぽっぽガス、エネルギー、住宅設備
- アクア事業：アクア
- 医療・産業ガス事業：在宅医療機器、医療・産業ガス

中期的な課題



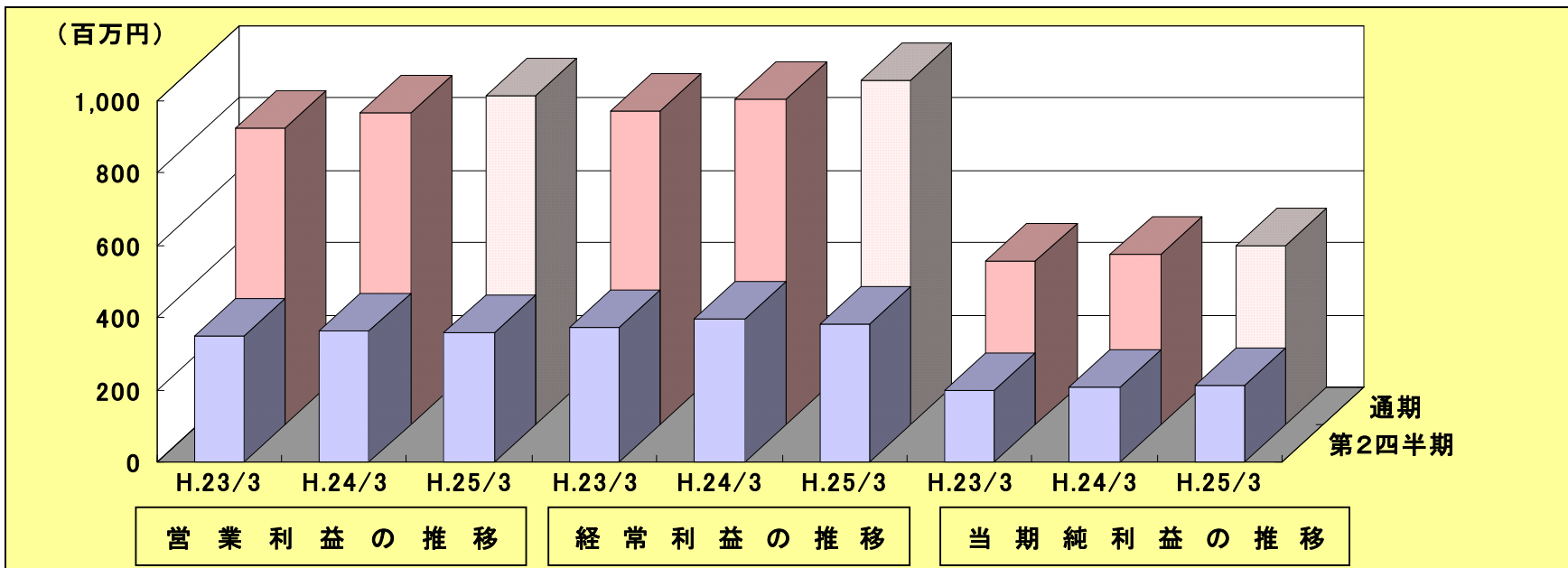
[収益構造の改革]

リビング事業における
LPガス販売を拡大させながら、
アクア事業と医療・産業ガス事業合計の
売上総利益の割合を5割まで高める

営業利益・経常利益・当期純利益の推移

(単位:百万円)

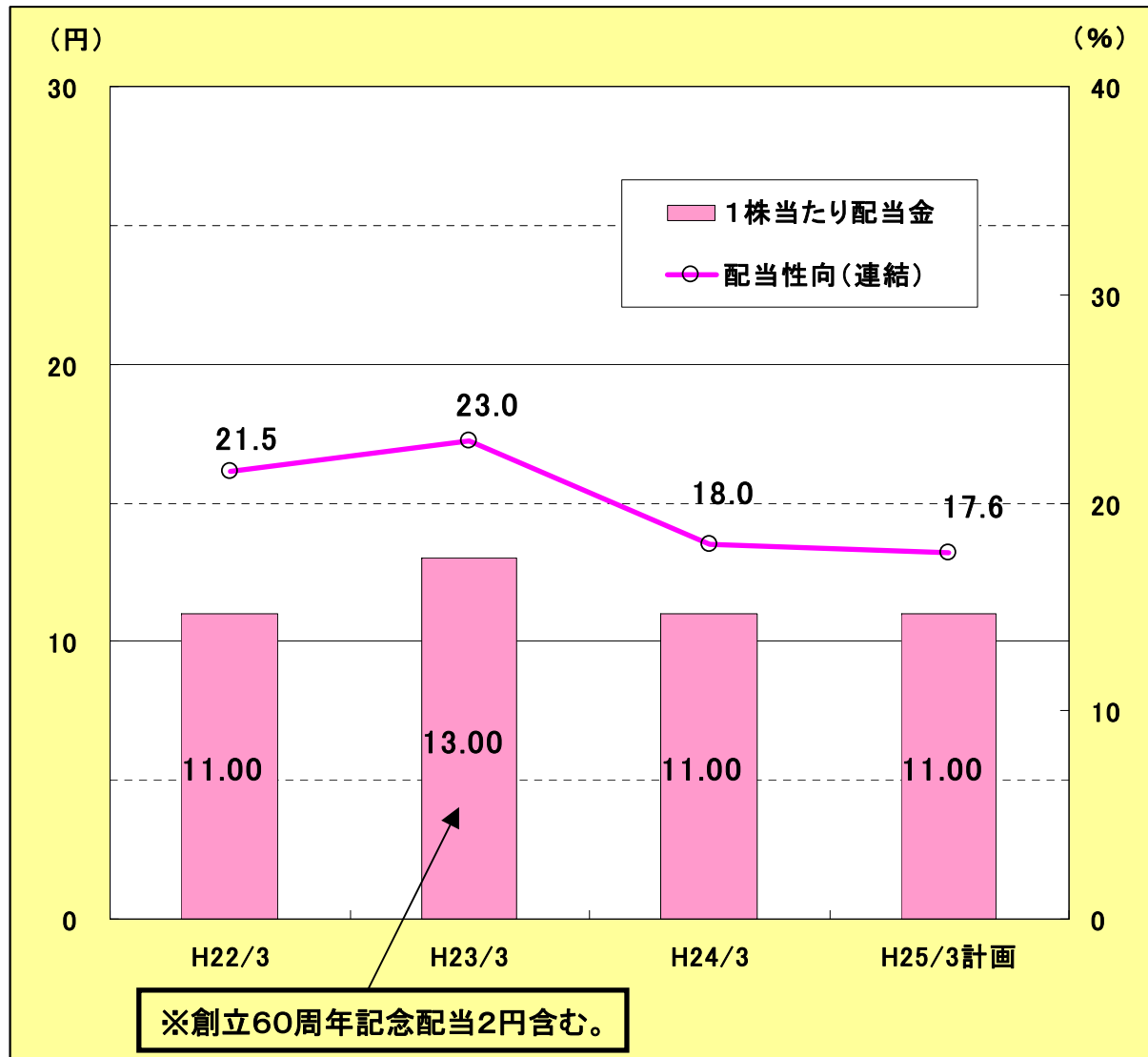
	平成23年3月期		平成24年3月期		平成25年3月期	
	第2四半期実績	通期実績	第2四半期実績	通期実績	第2四半期実績	通期計画
売上高	6,962	15,334	7,382	15,878	7,255	16,500
前期比増減率(%)	11.5	7.1	6.0	3.5	△1.7	3.9
営業利益	348	819	365	857	357	910
前期比増減率(%)	37.5	6.9	5.0	4.7	△2.1	6.2
経常利益	373	867	396	913	383	950
前期比増減率(%)	33.4	6.1	6.2	5.4	△3.3	4.1
第2四半期(当期)純利益	198	452	209	484	213	494
前期比増減率(%)	61.9	10.1	5.5	7.0	2.1	2.1



ぽっぽガスのイベント



1株当たり配当金・配当性向の推移



株主還元

市場買付による自己株式の取得(10/25決議)

普通株式10万株(上限)

取得価額の総額

80百万円(上限)

取得期間

平成24年10月29日から

平成25年3月31日まで

株主優待

選択型ギフト券を贈呈

(各地の名産、名店の食品掲載カタログより1点選択)

1,000株以上



100株以上

1,000株未満

500円相当の図書カードを贈呈




24年9月末現在

総株主数 2,038名

単元株主数 1,917名

本日はご出席いただきまして
誠にありがとうございました。



平成25年3月期
第2四半期 決算説明会

 大丸エナウィン株式会社



 DAIMARU ENAWIN



Finish

22

ご参考

主要経営指標の推移

(単位:百万円)

区 分	期 別	平成23年3月期		平成24年3月期		平成25年3月期	
		第2四半期実績	通期実績	第2四半期実績	通期実績	第2四半期実績	前第2四半期比(%)
売 上 高		6,962	15,334	7,382	15,878	7,255	98.3%
営 業 利 益		348	819	365	857	357	97.8%
経 常 利 益		373	867	396	913	383	96.7%
純 利 益		198	452	209	484	213	101.9%
資 本 金		870	870	870	870	870	100.0%
(発行済株式総数)		(8,046千株)	(8,046千株)	(8,046千株)	(8,046千株)	(8,046千株)	(100.0%)
純 資 産 額		7,677	7,837	7,978	8,218	8,387	105.1%
総 資 産 額		10,232	11,136	10,612	12,054	11,122	104.8%
自 己 資 本 比 率		75.0%	70.4%	75.2%	68.2%	75.4%	100.3%
1株当たり純資産額		955.87円	988.10円	1,005.94円	1,036.29円	1,048.58円	104.2%
1株当たり純利益		24.70円	56.64円	26.39円	61.04円	26.95円	102.1%
従 業 員 数		318人	322人	329人	328人	335人	101.8%

比較貸借対照表

(単位:百万円)

資 産 の 部	平成24年3月期	平成25年3月期	前期末比 増 減	前期末 増減比(%)
	期 末	中 間		
流 動 資 産	6,932	6,109	△ 822	△ 11.9
現金及び預金	2,937	3,113	176	6.0
受取手形及び売掛金	2,984	2,040	△ 943	△ 31.6
商品及び製品	417	363	△ 53	△ 12.9
繰延税金資産	92	90	△ 2	△ 2.6
その他の	516	511	△ 4	△ 0.9
貸倒引当金	△ 15	△ 10	4	△ 32.2
固 定 資 産	5,121	5,013	△ 108	△ 2.1
有形固定資産	3,857	3,795	△ 61	△ 1.6
建物及び構築物(純額)	957	935	△ 21	△ 2.3
機械装置及び運搬具(純額)	886	802	△ 83	△ 9.4
土地	1,687	1,686	△ 1	△ 0.1
リース資産(純額)	123	124	1	1.0
その他(純額)	202	247	44	22.1
無形固定資産	747	692	△ 55	△ 7.4
のれん	677	630	△ 46	△ 6.9
その他	70	62	△ 8	△ 12.0
投資その他の資産	516	524	7	1.5
投資有価証券	257	256	△ 0	△ 0.3
関係会社株式	8	8	0	0.0
その他	259	268	8	3.3
貸倒引当金	△ 8	△ 8	0	△ 0.7
資 産 合 計	12,054	11,122	△ 931	△ 7.7

比較貸借対照表

(単位:百万円)

負債の部				
	平成24年3月期 期末	平成25年3月期 中間	前期末比 増減	前期末 増減比(%)
流動負債	3,415	2,307	△ 1,107	△ 32.4
支払手形及び買掛金	2,499	1,546	△ 952	△ 38.1
リース債務	42	47	4	10.9
未払法人税等	261	178	△ 83	△ 31.9
役員賞与引当金	27	12	△ 15	△ 56.9
その他の	583	522	△ 60	△ 10.4
固定負債	420	427	6	1.5
長期未払金	83	82	△ 0	△ 0.6
リース債務	86	82	△ 3	△ 3.9
繰延税金負債	53	55	1	2.7
役員退職慰労引当金	143	152	9	6.4
その他の	54	54	△ 0	△ 0.2
負債合計	3,835	2,734	△ 1,101	△ 28.7
純資産の部				
株主資本	8,192	8,362	170	2.1
資本金	870	870	—	—
資本剰余金	1,185	1,185	—	—
利益剰余金	6,208	6,378	170	2.7
自己株式	△ 72	△ 72	0	0.0
その他の包括利益累計	26	25	△ 0	△ 1.9
その他有価証券評価差額金	26	25	△ 0	△ 1.9
純資産合計	8,218	8,387	169	2.1
負債純資産合計	12,054	11,122	△ 931	△ 7.7

比較損益計算書

(単位:百万円)

	前中間期 〔平成 23年 4 月 1 日から 平成 23年 9 月 30 日まで〕		当中間期 〔平成 24年 4 月 1 日から 平成 24年 9 月 30 日まで〕		増 減	
	金 額	構成比(%)	金 額	構成比(%)	金 額	増減比(%)
売 上 高	7,382	100.0	7,255	100.0	△ 126	△ 1.7
売 上 総 利 益	2,824	38.3	2,812	38.8	△ 12	△ 0.4
販売費及び一般管理費	2,459	33.3	2,454	33.8	△ 4	△ 0.2
営 業 利 益	365	5.0	357	4.9	△ 7	△ 2.1
営 業 外 収 益	32	0.4	27	0.4	△ 5	△ 15.6
営 業 外 費 用	1	0.0	2	0.0	0	28.4
経 常 利 益	396	5.4	383	5.3	△ 13	△ 3.3
特 別 利 益	0	0.0	4	0.1	3	404.3
特 別 損 失	1	0.0	1	0.0	0	25.6
税金等調整前中間純利益	396	5.4	386	5.3	△ 10	△ 2.6
法 人 税 等 合 計	187	2.5	172	2.4	△ 14	△ 7.8
中 間 純 利 益	209	2.8	213	2.9	4	2.1

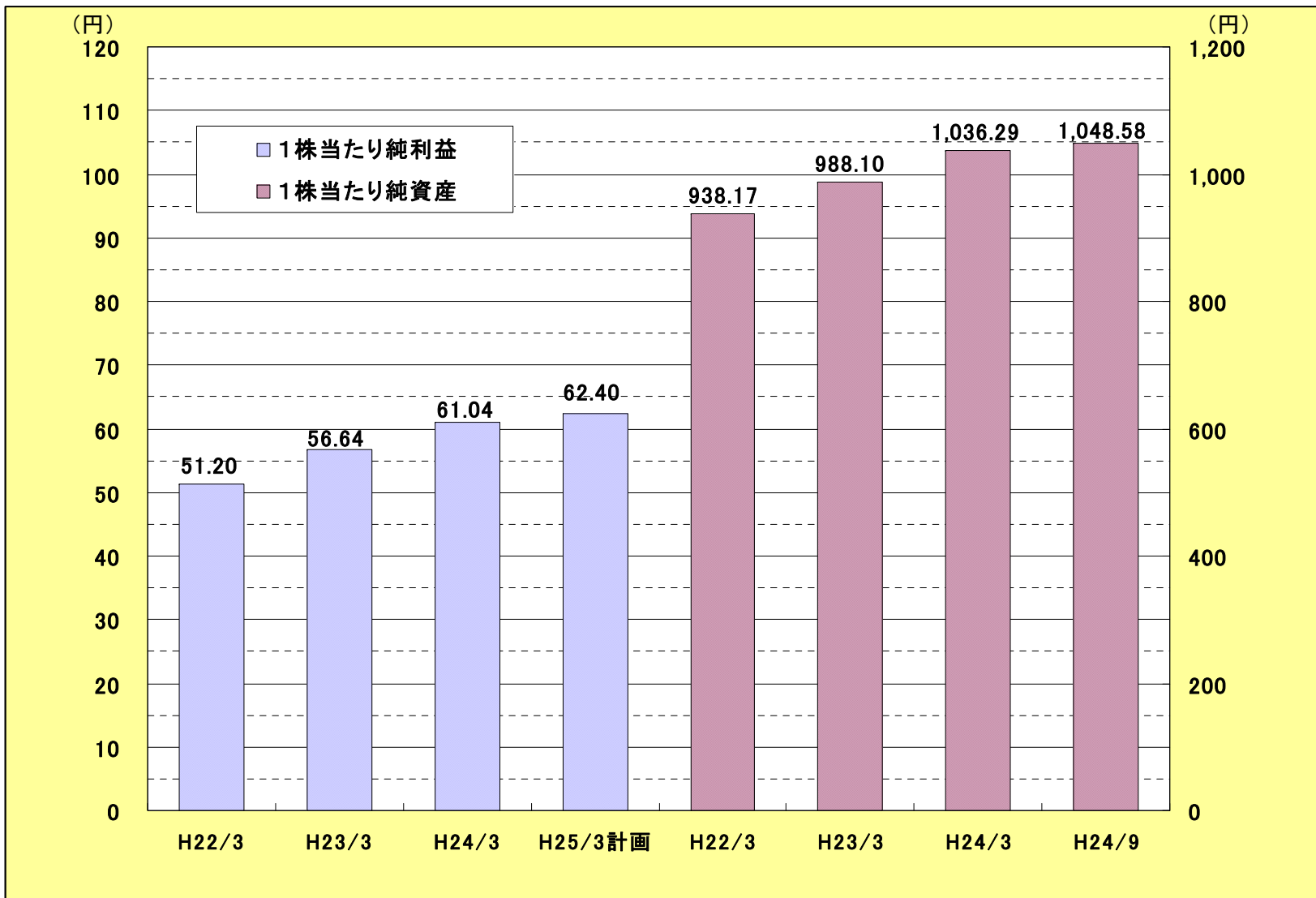
キャッシュフロー計算書

(単位:百万円)

区 分	期 別	平成24年 3月期 第2四半期	平成25年 3月期 第2四半期	平成24年 3月期
		(平成23年 4月 1 日から 平成24年 9月30日まで)	(平成24年 4月 1 日から 平成24年 9月30日まで)	(平成23年 4月 1 日から 平成24年 3月 31日まで)
I. 営業活動によるキャッシュ・フロー		376	451	1,186
II. 投資活動によるキャッシュ・フロー		△ 254	△ 309	△ 447
III. 財務活動によるキャッシュ・フロー		△ 75	△ 65	△ 139
IV. 現金及び現金同等物の増減額		46	76	599
V. 現金及び現金同等物の期首残高		2,337	2,937	2,337
VI. 現金及び現金同等物の四半期末残高		2,384	3,013	2,937

ご参考

1株当たりの純資産の推移



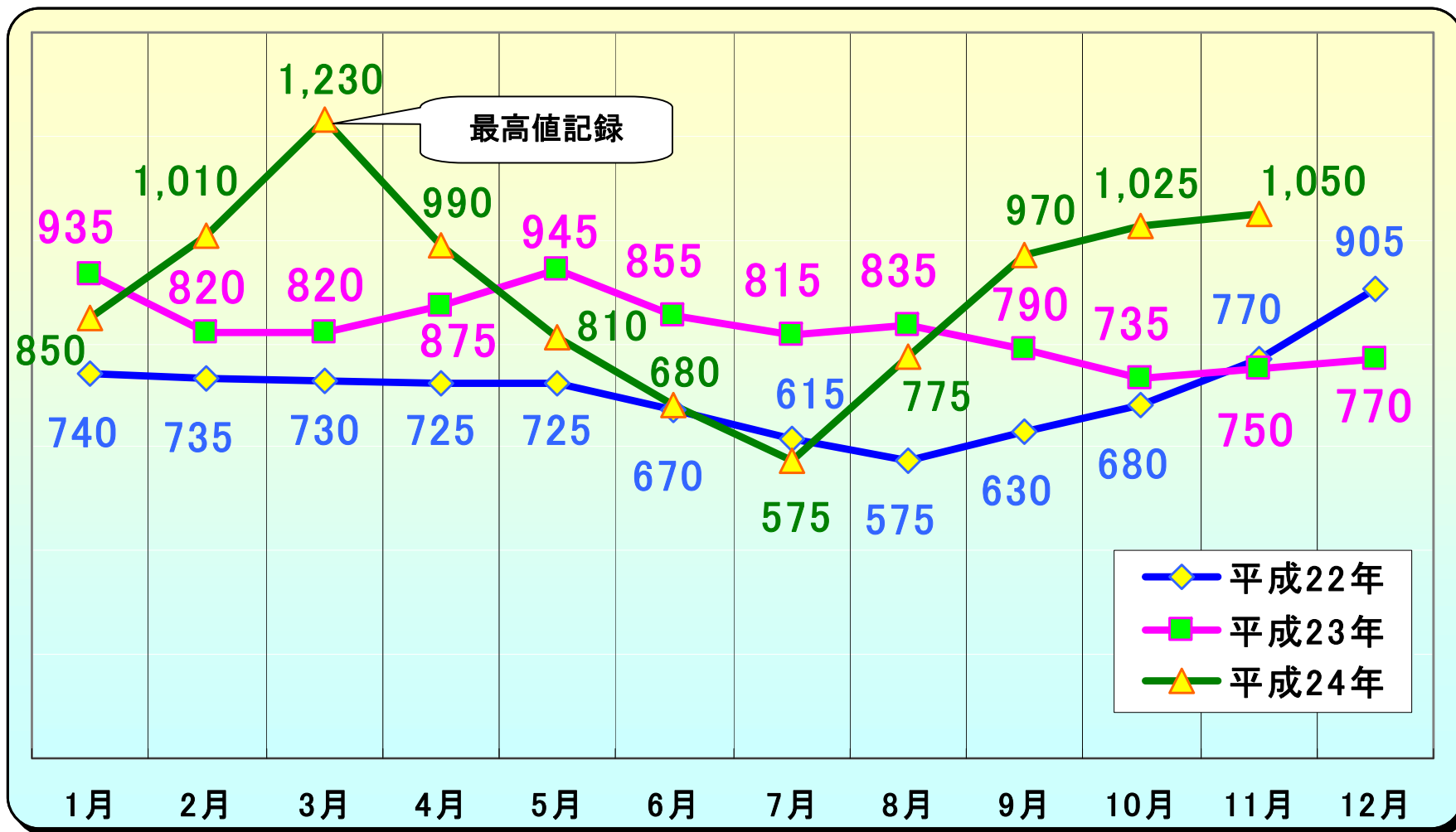
ご参考

株価の推移



ご参考

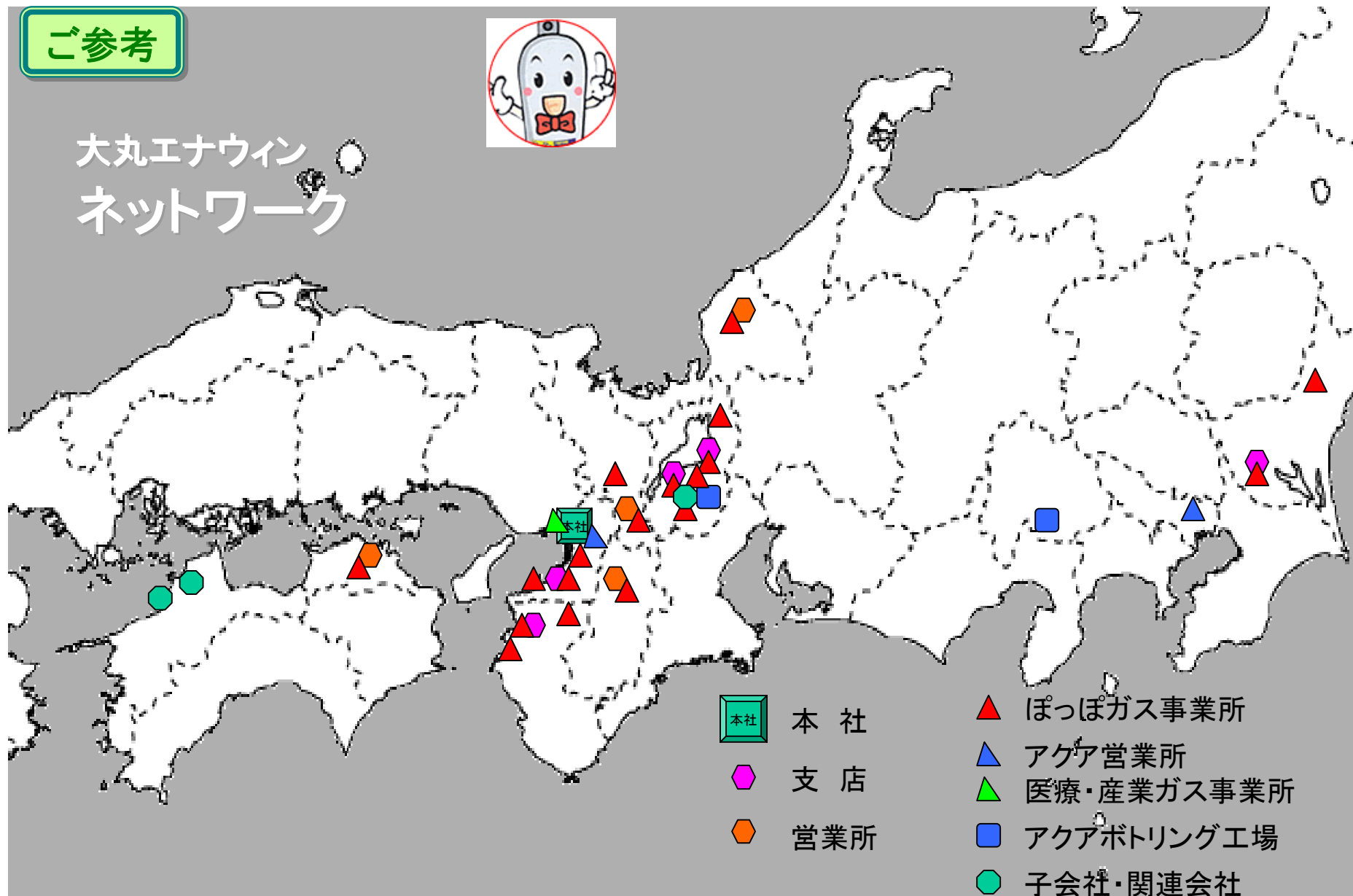
プロパン価格(FOB価格)の推移(トン当たり単価)



ご参考



大丸エナウィン ネットワーク



- 本社
- 支店
- 営業所
- ぽっぽガス事業所
- アクア営業所
- 医療・産業ガス事業所
- アクアボトリング工場
- 子会社・関連会社



DAIMARU ENAWIN



会社概要

- ・商号： 大丸エナウィン株式会社 (英文名: DAIMARU ENAWIN Co.,Ltd.)
- ・設立： 1951年(昭和26年)2月16日
- ・資本金： 8億7,050万円
- ・発行済株式数： 8,046,500株
- ・本社： 〒559-0022 大阪市住之江区緑木1-4-39
TEL(06)6685-5101(代表) FAX(06)6685-5810(代表)
- ・代表取締役社長： 竹川 卯三郎
- ・連結従業員数： 335名 (他に臨時雇用37名) ※平成24年9月30日現在
- ・事業内容：
 - リビング事業
LPガス卸売、LPガス直売、リフォーム、住宅設備機器、損害保険
 - アクア事業
ミネラルウォーターの宅配
 - 医療・産業ガス事業
在宅医療機器、医療用ガス、産業用ガス、溶接・産業機器
- ・事業所数：支店 5、営業所 6、事業所21(別途出張所2)、アクアボトリング工場 2
- ・関連会社：□丸信ガス株式会社□湖東ガス株式会社□愛媛ベニー株式会社
- ・取引銀行：三井住友銀行、りそな銀行、近畿大阪銀行、三井住友信託銀行
- ・上場： 東証・大証 市場第2部



本資料に含まれる将来の見通しに関する記述は、現時点における情報に基づき判断したものであり、マクロ環境や弊社関係の業界動向等により変動することがございます。

従いまして、実際の業績等が、本資料に記載されている将来の見通しに関する内容と異なるリスクや不確実性がありますことをご了承願います。