

平成24年3月期
図南会 決算説明会



DAIMARU ENAWIN

大丸エナウイン株式会社



DAIMARU ENAWIN



Title

平成24年3月期 決算ハイライト(連結)



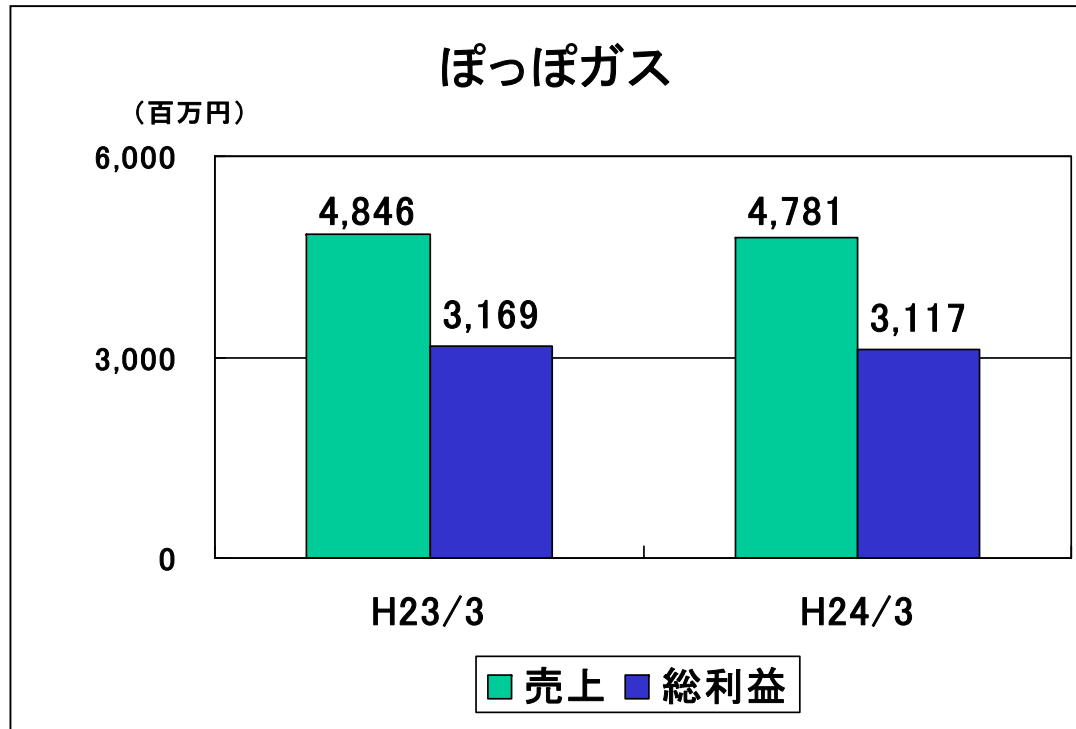
- **連結経営成績 <増収増益>** (単位:百万円)

売上高	15,878	+3.5%	(前年15,334)
営業利益	857	+4.7%	(前年 819)
経常利益	913	+5.4%	(前年 867)
当期純利益	484	+7.0%	(前年 452)
- **連結財政状態**

総資産	12,054	純資産	8,218	自己資本比率	68.2%
-----	--------	-----	-------	--------	-------
- **配当の状況** 中間:5.50円 期末:5.50円 (年間11円)
- **平成25年3月期 業績予想 (連結)**

売上高	16,500
営業利益	910
経常利益	950
当期純利益	494

部門別の状況



前年比

1.3%減収

1.7%減益

家庭用プロパンガス出荷量の減少

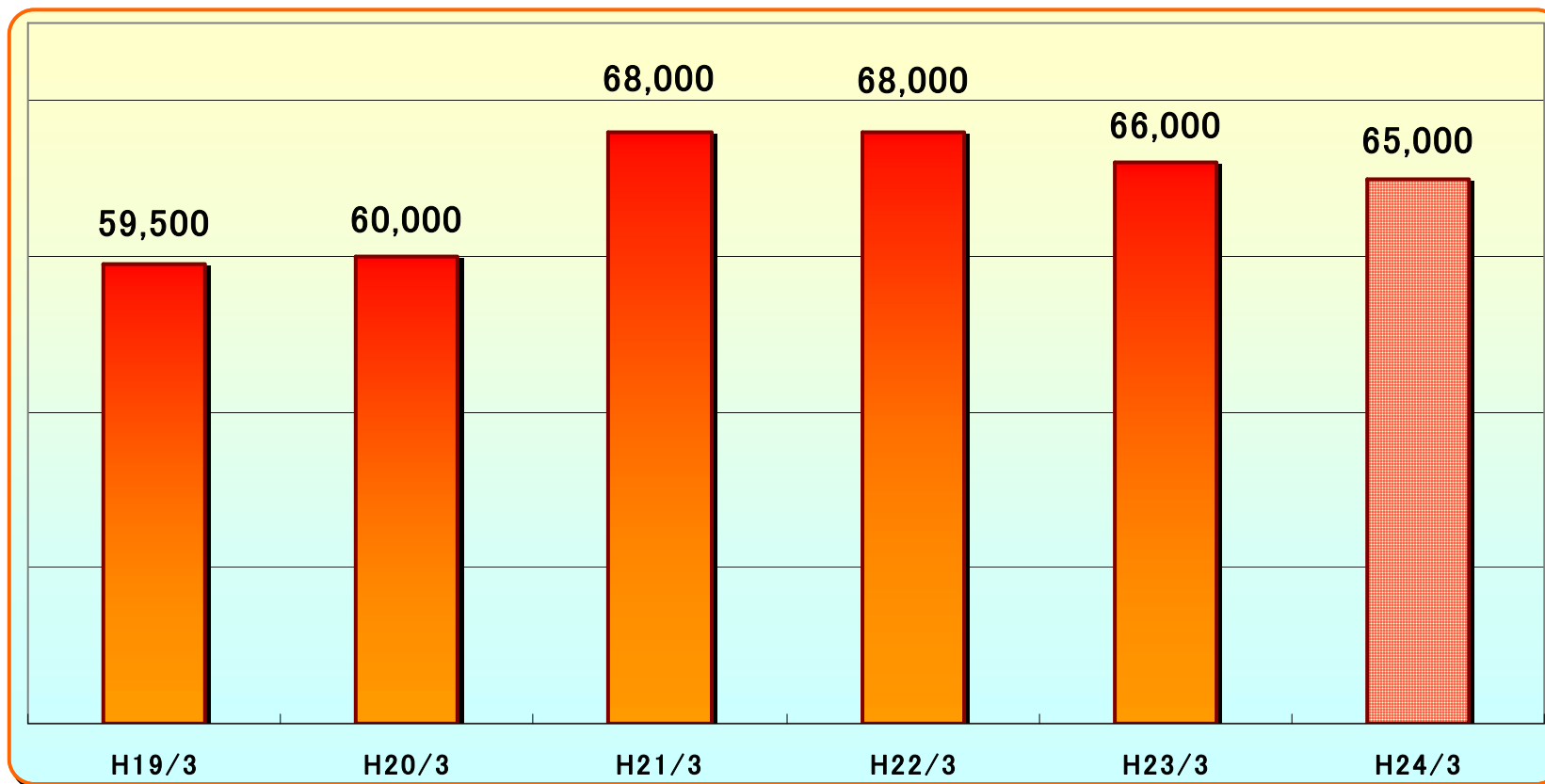
- ・エネルギー節約志向の高まり
- ・高効率の消費機器の普及





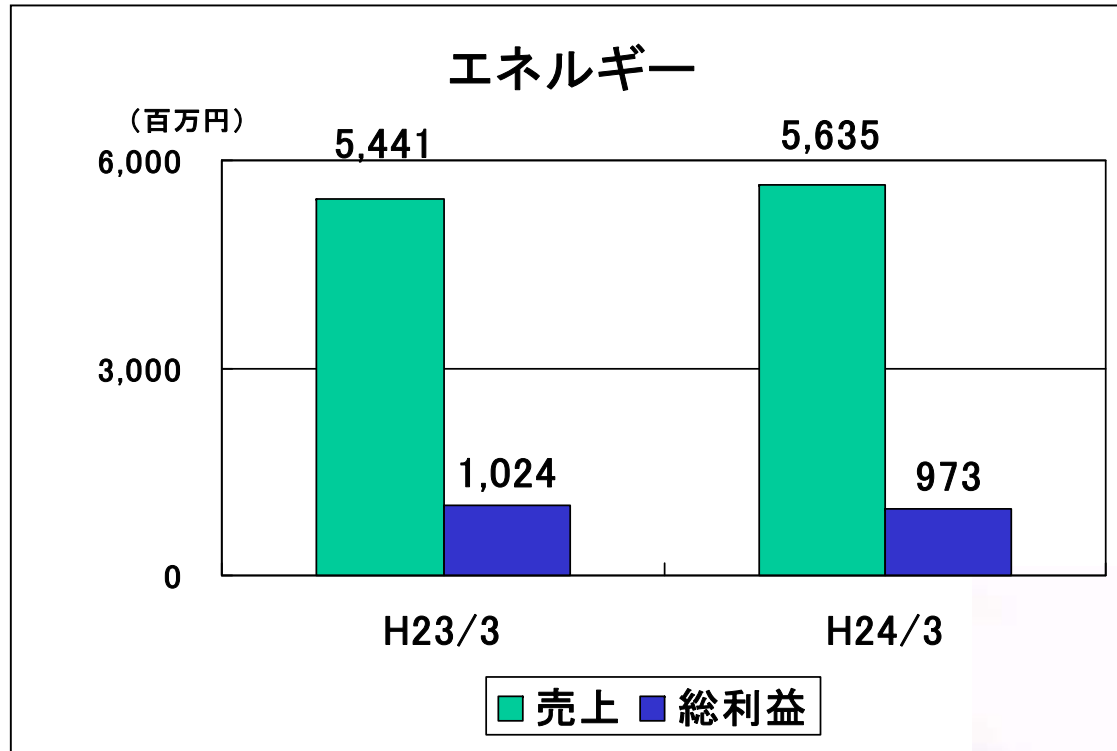
LPガス直売件数の推移

(件)



※子会社を含む実績です

部門別の状況



前年比

3.6%増収

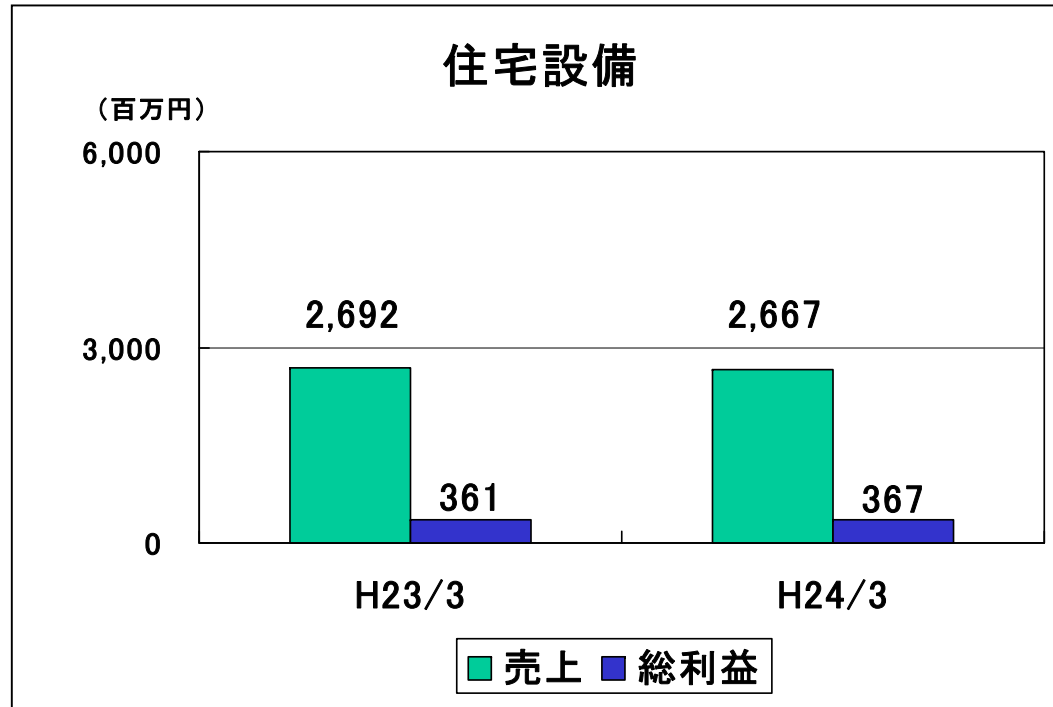
5.0%減益

LPガス仕入単価に連動した
販売単価の上昇

ブタンガスの出荷量減少



部門別の状況



前年比

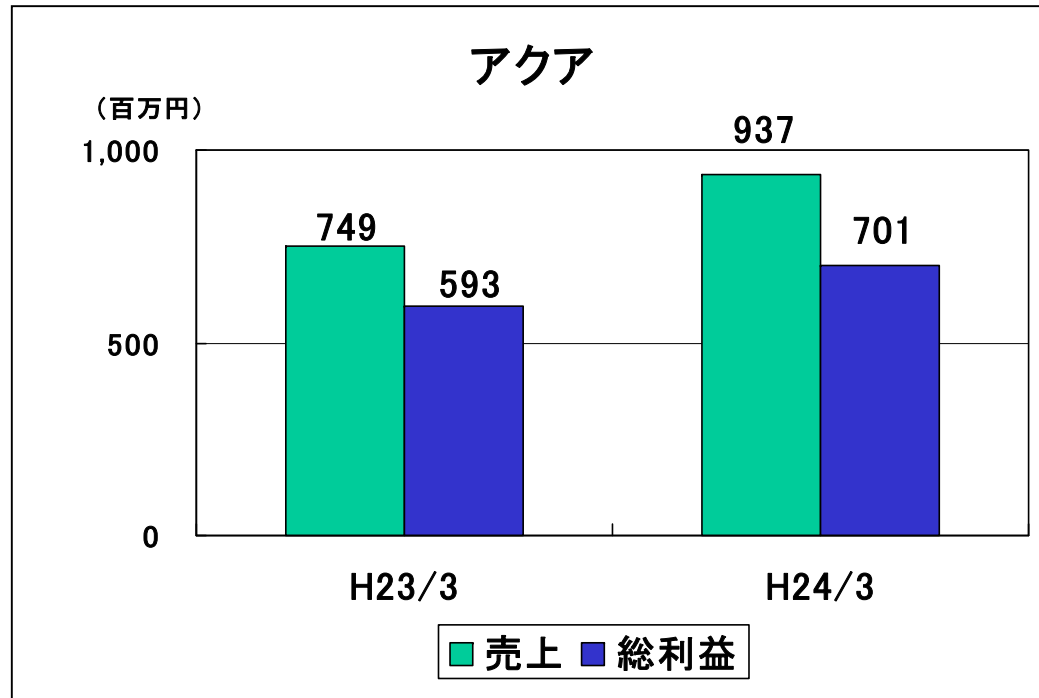
0.9%減収

1.5%増益

設備機器、供給・保安設備機器が低調
ソーラーシステムの受注案件は増加



部門別の状況



前年比

25.1%増収

18.3%増益

安心・安全な水への関心が高まる
東京地域を中心に新規ユーザー増加

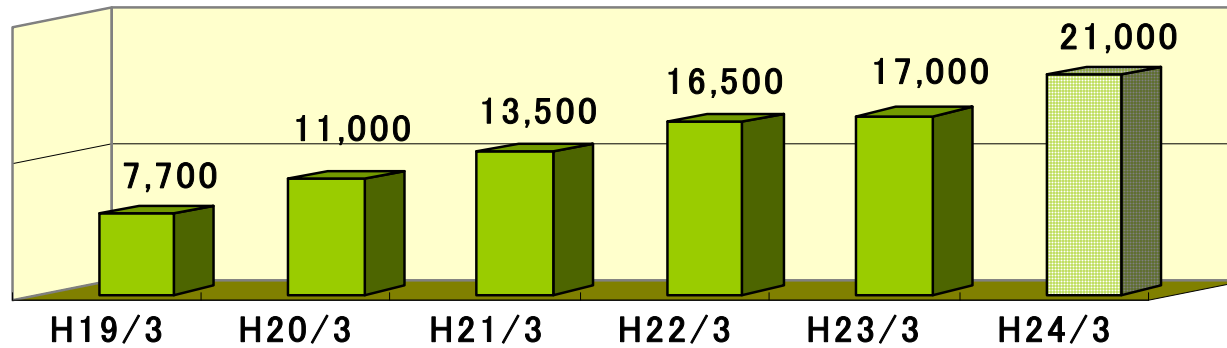




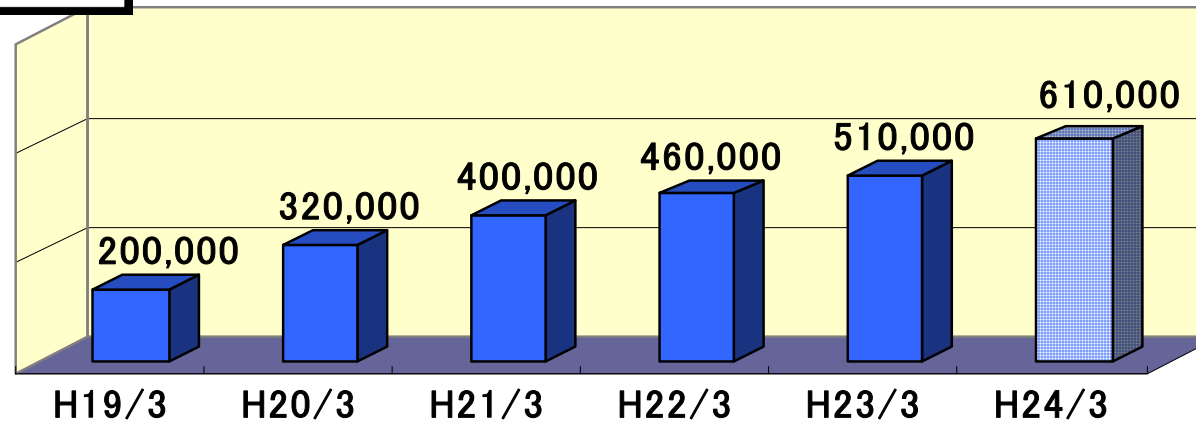
アクア 実績の推移



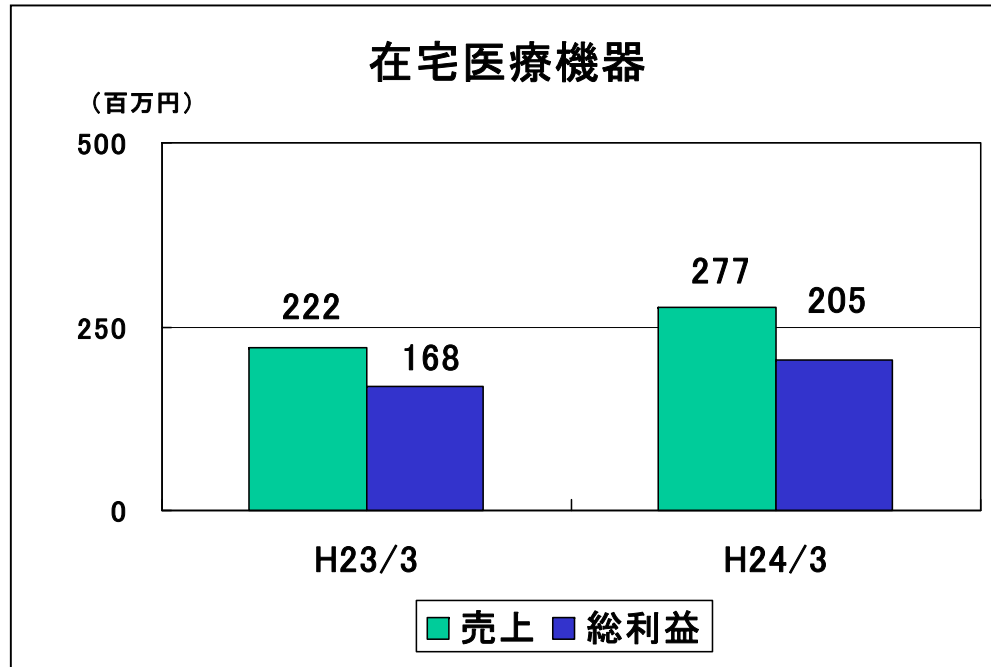
アクア件数



アクア本数



部門別の状況




前年比

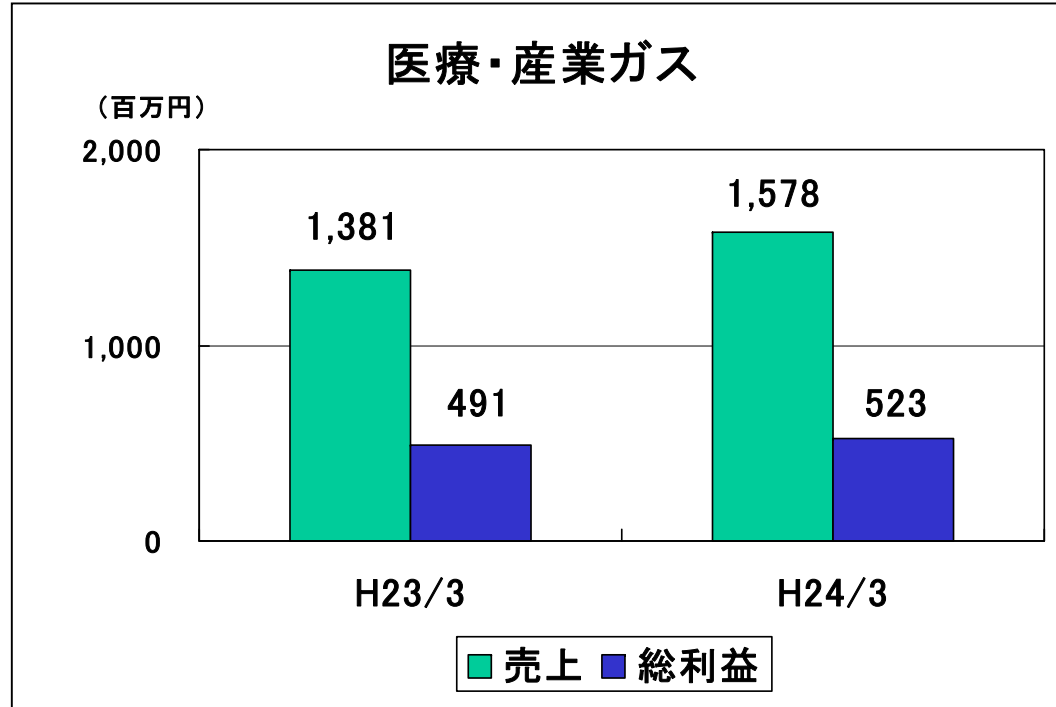
24.6%増収

22.1%増益

新規開設拓が順調に進み、契約件数増加



部門別の状況



前年比

14.2%増収

6.5%増益



医療ガス、産業ガス、機材
すべて増収



販売環境



* LPガス

- ・人口減に伴う国内需要の減少
- ・都市ガスエリアへの人口シフト
- ・「オール電化」等他エネルギーの攻勢

* ミネラルウォーター

- 水道水の汚染による断水、放射能汚染による健康被害への懸念
・・・安心・安全な水が求められている

* 医療・産業ガス

- ・国による医療費抑制のため、病院での治療から在宅での療養へ比重が移っている
- ・円高や電力不足による企業活動への影響や工場の海外移転による国内経済の空洞化

今後の主な取り組み



<リビング事業>

1. 出荷量の減少から増加へ
 - ・・・のれん買収の推進、新規開拓強化
2. 生涯顧客化戦略
3. 省エネ機器の取扱い強化
4. 法令遵守と高度な保安管理の維持

今後の主な取り組み



<アクア事業>

1. 解約の防止にも注力し、効率的な営業活動によるユーザー件数の増大を図る
2. ボトリング工場の稼働率を上げ原価低減を行ない利益の増大を図る
3. 安全・安心なエフィールウォーターのお届け
・・・ボトリング工場の衛生管理、1年毎のウォーターサーバーのメンテナンス

今後の主な取り組み



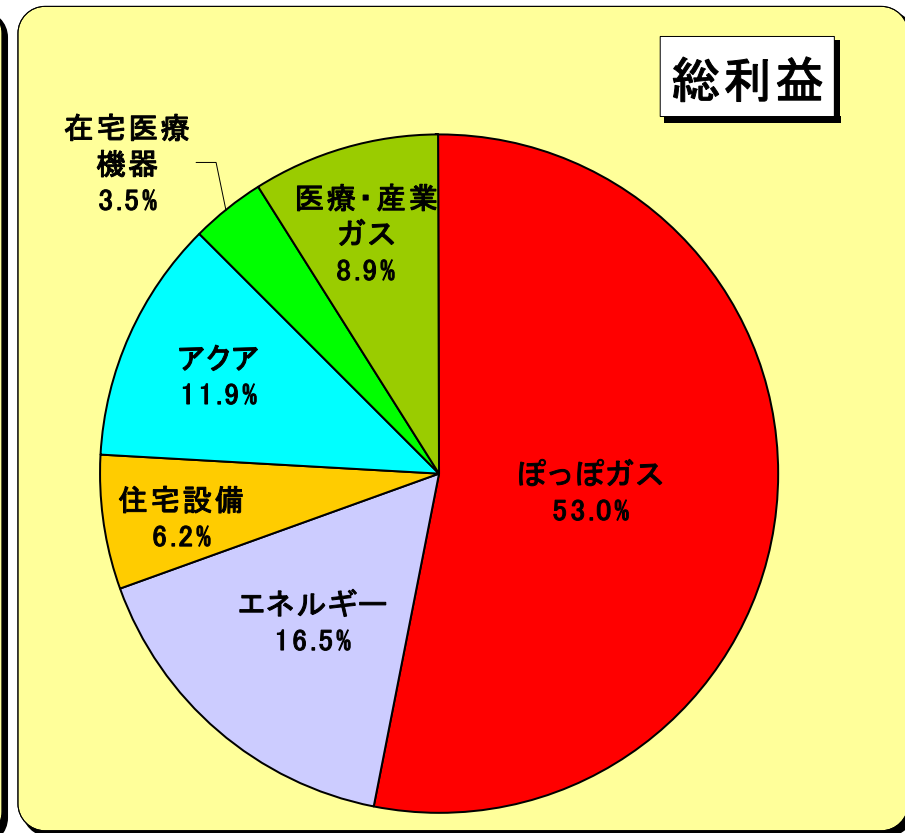
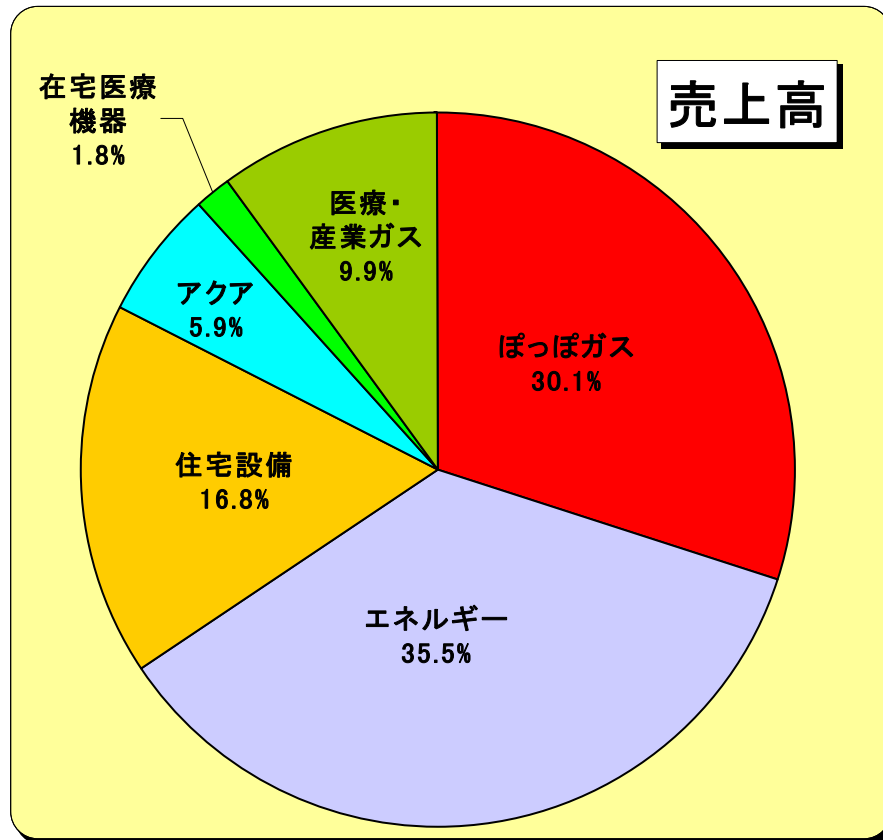
<医療・産業ガス事業>

1. 在宅医療における営業力強化
 - ・・・提案力による他社との差別化、エリア
営業の充実、営業員のスキルアップ
2. 在宅医療機器管理システムによる
資産の有効活用
3. 医療・産業ガスの販売量拡大、
販売拠点の拡充

売上高と総利益の比率



(平成24年3月期)



中期的な課題



[収益構造の改革]

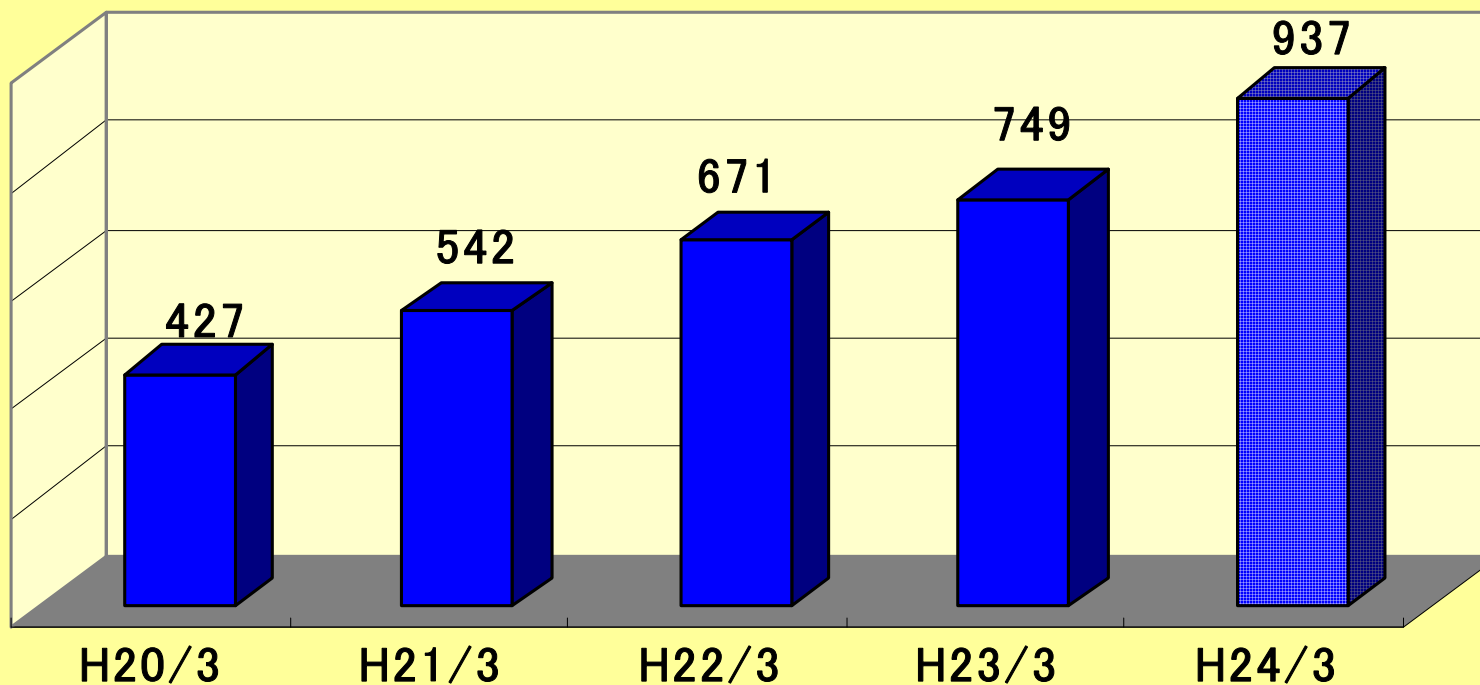
リビング事業における
LPガス販売を拡大させながら、
アクア事業と医療・産業ガス事業合計の
売上総利益の割合を5割まで高める



アクア 実績の推移



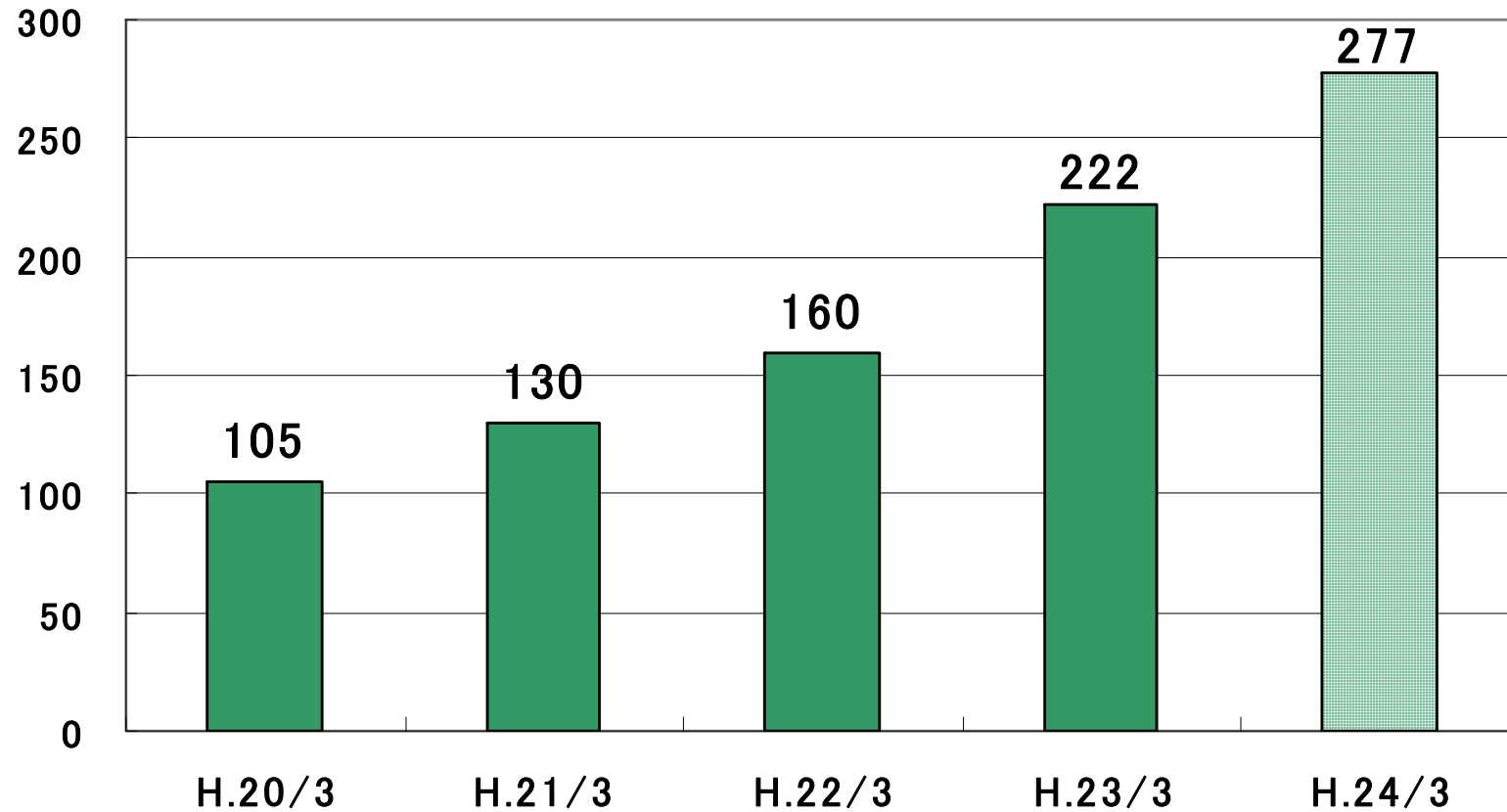
アクアの売上高推移



在宅医療

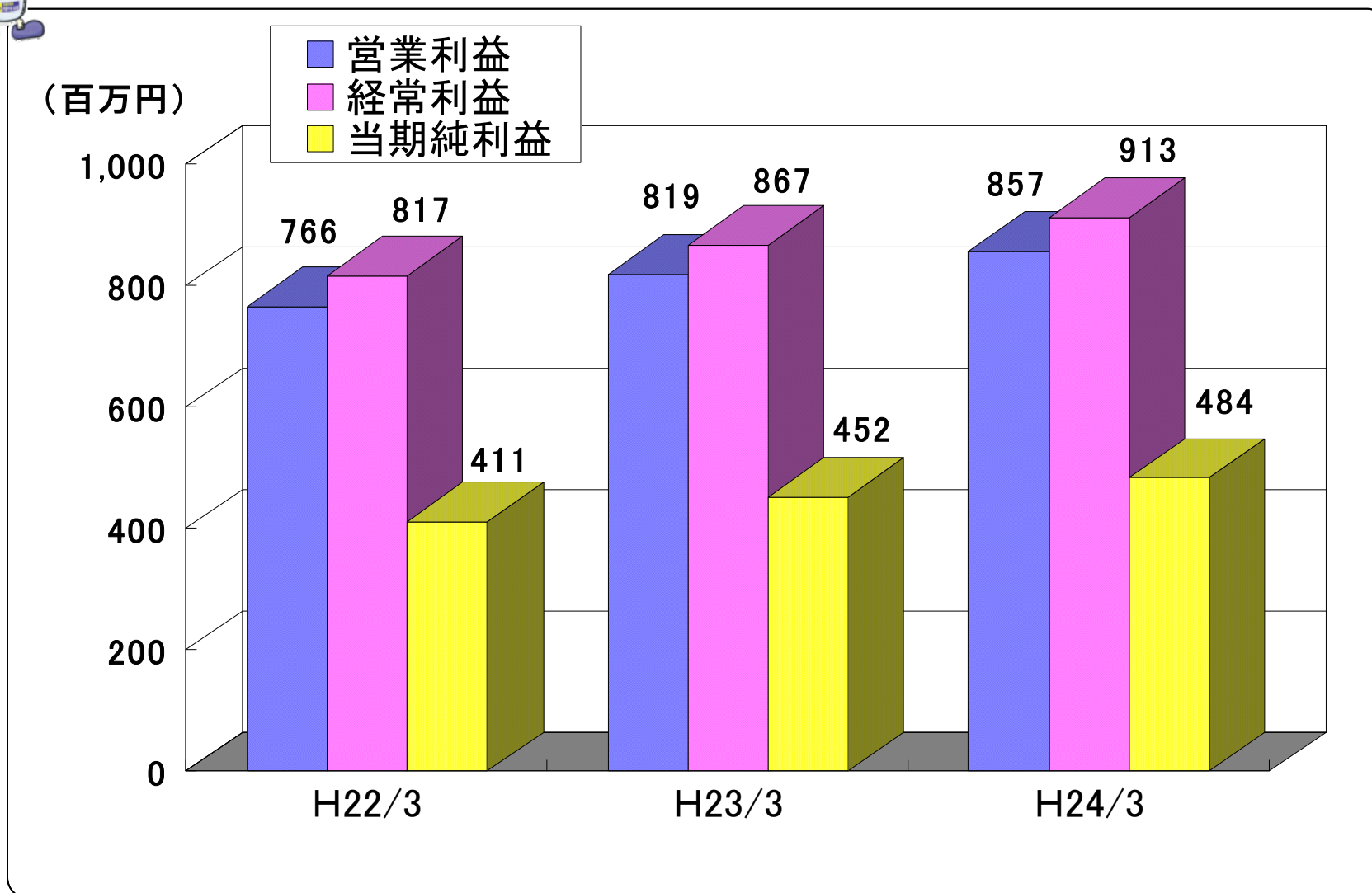
在宅医療機器の売上高推移

百万円





営業利益・経常利益・当期純利益の推移



株主優待

選択型ギフト券を贈呈

(各地の名産、名店の食品掲載カタログより1点選択)

1,000株以上



100株以上


1,000株未満

500円相当の図書カードを贈呈



平成24年3月末現在
総株主数 2,265名
単元株主数 2,144名

本日はご出席いただきまして
誠にありがとうございました。



平成24年3月期

決算説明会

 大丸エナウイン株式会社



 DAIMARU ENAWIN



21

ご参考

主要経営指標の推移

(単位:百万円)

区 分	期 別	第 6 0 期	第 6 1 期	第 6 2 期
		平成 2 2 年 3 月 期	平成 2 3 年 3 月 期	平成 2 4 年 3 月 期
売 上 高		14,320	15,334	15,878
営 業 利 益		766	819	857
経 常 利 益		817	867	913
当 期 純 利 益		411	452	484
資 本 金		870	870	870
(発行済株式総数)		(8,046千株)	(8,046千株)	(8,046千株)
純 資 産 額		7,535	7,837	8,218
総 資 産 額		10,727	11,136	12,054
自 己 資 本 比 率		70.24%	70.37%	68.20%
1 株 当 たり 純 資 産 額		938.17円	988.10円	1,036.29円
1 株 当 たり 配 当 額		11.00円	13.00円	11.00円
(内1株当たり中間配当額)		(5.50円)	(5.50円)	(5.50円)
1 株 当 たり 当 期 純 利 益		51.20円	56.64円	61.04円
配 当 性 向		21.48%	22.95%	18.02%
従 業 員 数		312人	322人	328人

比較貸借対照表(資産の部)

(単位:百万円)

科目	期 別		第 6 2 期		増 減	増減比%
	第 6 1 期		(平成24年3月31日現在)			
	金 額	構成比%	金 額	構成比%		
(資 産 の 部)						
I 流 動 資 産						
1. 現 金 及 び 預 金	2,337		2,937		600	25.7
2. 受 取 手 形 及 び 売 掛 金	2,656		2,984		328	12.3
3. 商 品 及 び 製 品	390		417		27	6.9
4. 繰 延 税 金 資 産	91		92		1	1.1
5. そ の 他	415		516		101	24.3
6. 貸 倒 引 当 金	△ 16		△ 15		1	-
流 動 資 産 合 計	5,871	52.7	6,932	57.5	1,061	18.1
II 固 定 資 産						
1. 有 形 固 定 資 産						
(1) 建 物 及 び 構 築 物	806		957		151	18.7
(2) 機 械 装 置 及 び 運 搬 具	880		886		6	0.7
(3) 土 地	1,661		1,687		26	1.6
(4) リ ー ス 資 産	107		123		16	15.0
(5) そ の 他	498		202		△ 296	△ 59.4
有 形 固 定 資 産 合 計	3,954	35.5	3,857	32.0	△ 97	△ 2.5
2. 無 形 固 定 資 産						
(1) の れ	809		677		△ 132	△ 16.3
(2) そ の 他	91		70		△ 21	△ 23.1
無 形 固 定 資 産 合 計	900	8.1	747	6.2	△ 153	△ 17.0
3. 投 資 そ の 他 の 資 産						
(1) 投 資 有 価 証 券	194		257		63	32.5
(2) 関 係 会 社 株 式	8		8		0	0.0
(3) そ の 他	222		259		37	16.7
(4) 貸 倒 引 当 金	△ 14		△ 8		6	-
投 資 そ の 他 の 資 産 合 計	410	3.7	516	4.3	106	25.9
固 定 資 産 合 計	5,265	47.3	5,121	42.5	△ 144	△ 2.7
資 産 合 計	11,136	100.0	12,054	100.0	918	8.2

比較貸借対照表(負債・純資産の部)

(単位:百万円)

科目	期 別		第 6 1 期		第 6 2 期		増 減	増減比%
			(平成23年3月31日現在)		(平成24年3月31日現在)			
	金 額	構成比%	金 額	構成比%	金 額	構成比%		
(負 債 の 部)								
I 流 動 負 債								
1. 支 払 手 形 及 び 買 掛 金	2,088		2,499		411	19.7		
2. リ ー ス 債 務	32		42		10	31.3		
3. 未 払 法 人 税 等	219		261		42	19.2		
4. 役 員 賞 与 引 当 金	20		27		7	35.0		
5. そ の 他	518		583		65	12.5		
流 動 負 債 合 計	2,879	25.9	3,415	28.3	536	18.6		
II 固 定 負 債								
1. 長 期 未 払 金	88		83		△ 5	△ 5.7		
2. リ ー ス 債 務	80		86		6	7.5		
3. 繰 延 税 金 負 債	60		53		△ 7	△ 11.7		
4. 役 員 退 職 慰 労 引 当 金	132		143		11	8.3		
5. そ の 他	57		54		△ 3	△ 5.3		
固 定 負 債 合 計	419	3.8	420	3.5	1	0.2		
負 債 合 計	3,299	29.6	3,835	31.8	536	16.2		
(純 資 産 の 部)								
I 株 主 資 本								
1. 資 本 金	870	7.8	870	7.2	-	-		
2. 資 本 剰 余 金	1,185	10.6	1,185	9.8	-	-		
3. 利 益 剰 余 金	5,827	52.3	6,208	51.5	381	6.5		
4. 自 己 株 式	△ 71	△ 0.6	△ 72	△ 0.6	△ 1	-		
株 主 資 本 合 計	7,811	70.1	8,192	68.0	381	4.9		
II その他の包括利益累計額								
その他有価証券評価差額金	25	0.2	26	0.2	1	4.0		
その他の包括利益累計額合計	25	0.2	26	0.2	1	4.0		
純 資 産 合 計	7,837	70.4	8,218	68.2	381	4.9		
負 債 ・ 純 資 産 合 計	11,136	100.0	12,054	100.0	918	8.2		

比較損益計算書

(単位:百万円)

科目	期 別		第 6 1 期		第 6 2 期		増 減	増減比%
			(自 平成22年4月 1日)		(自 平成23年4月 1日)			
			(至 平成23年3月31日)		(至 平成24年3月31日)			
	金 額	構成比%	金 額	構成比%				
I 売 上 高	15,334	100.0	15,878	100.0	544	3.5		
II 売 上 原 価	9,525	62.1	9,990	62.9	465	4.9		
売 上 総 利 益	5,808	37.9	5,888	37.1	79	1.4		
III 販 売 費 及 び 一 般 管 理 費	4,989	32.5	5,030	31.7	41	0.8		
営 業 利 益	819	5.3	857	5.4	38	4.7		
IV 営 業 外 収 益	51	0.3	59	0.4	8	15.7		
V 営 業 外 費 用	3	0.0	3	0.0	0	0.0		
経 常 利 益	867	5.7	913	5.8	46	5.4		
VI 特 別 利 益	18	0.1	4	0.0	△ 14	△ 77.8		
VII 特 別 損 失	48	0.3	2	0.0	△ 46	△ 95.8		
税金等調整前当期純利益	837	5.5	915	5.8	78	9.3		
法人税・住民税及び事業税	385		435		50	13.0		
法人税等調整額	△ 1		△ 4		△ 3	-		
法人税等合計	384		431		47	12.2		
当 期 純 利 益	452	2.9	484	3.0	31	7.0		

ご参考

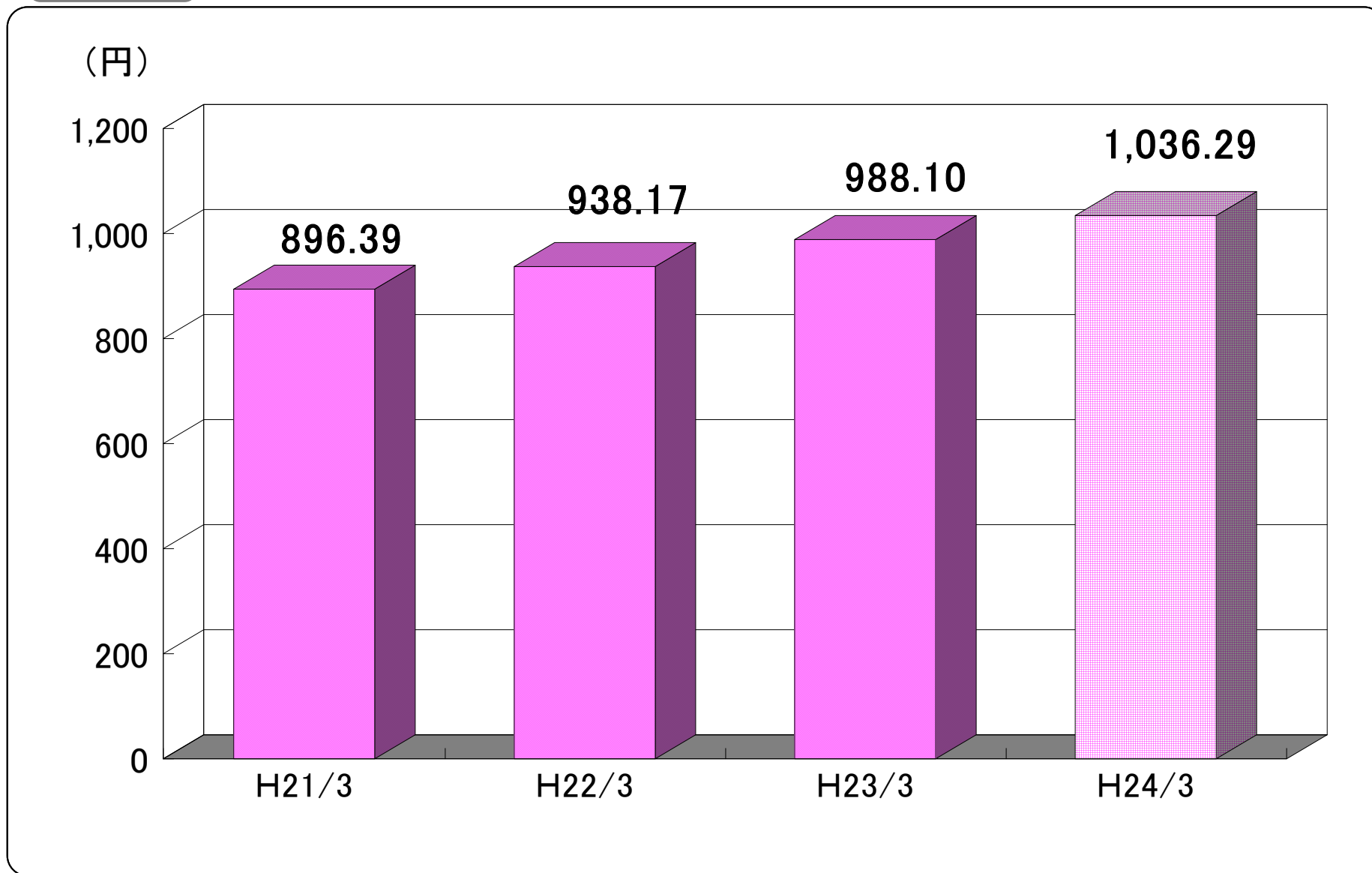
キャッシュフロー計算書

(単位:百万円)

区 分	期 別	第 6 1 期	第 6 2 期
		(自 平成22年4月 1日) (至 平成23年3月31日)	(自 平成23年4月 1日) (至 平成24年3月31日)
I	営業活動によるキャッシュ・フロー	1,101	1,186
II	投資活動によるキャッシュ・フロー	△ 815	△ 447
III	財務活動によるキャッシュ・フロー	△ 175	△ 139
IV	現金及び現金同等物の増減額	111	599
V	現金及び現金同等物の期首残高	2,226	2,337
VI	現金及び現金同等物の期末残高	2,337	2,937

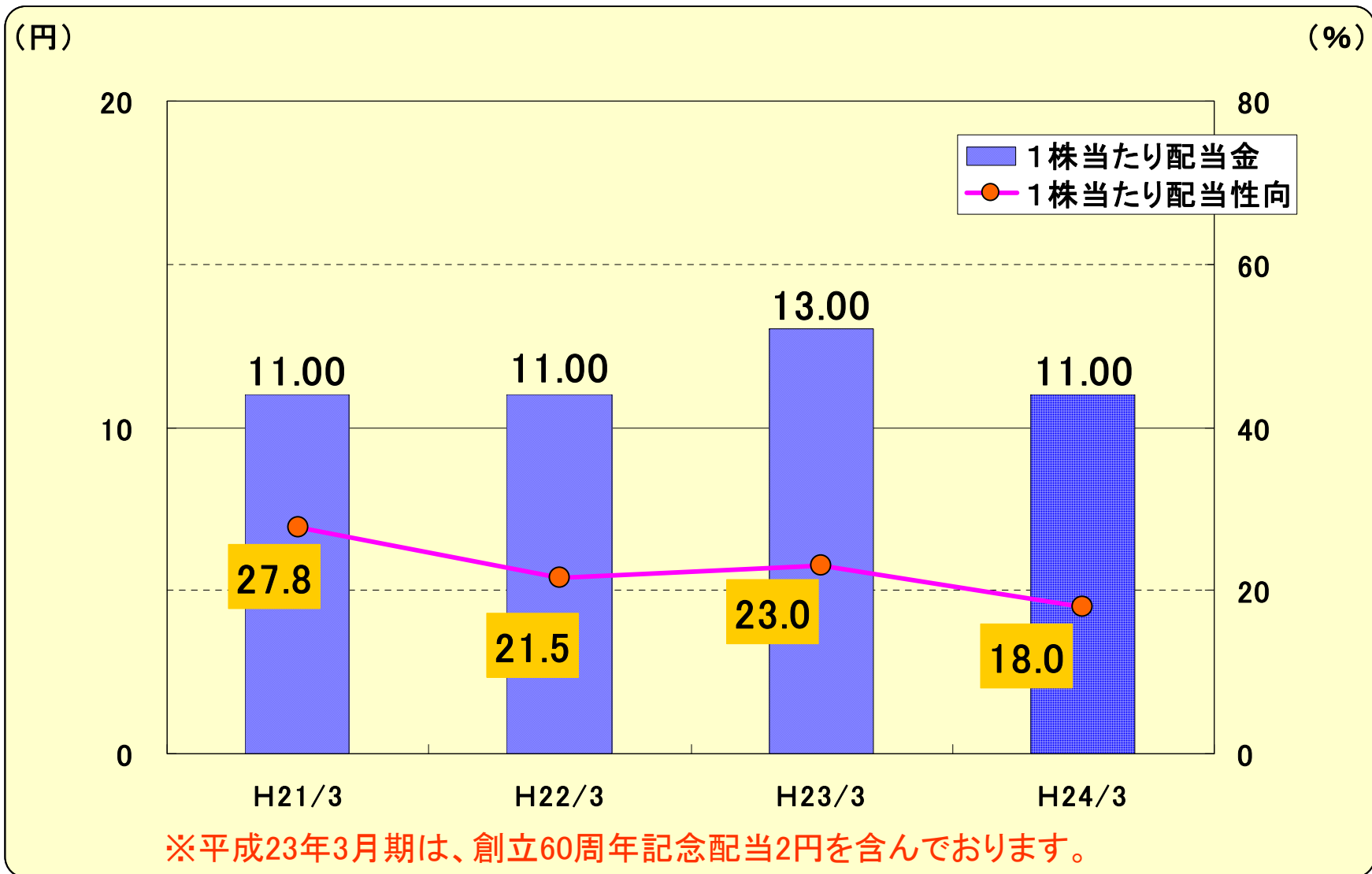
ご参考

1株当たりの純資産の推移



ご参考

1株当たり配当金・配当性向の推移



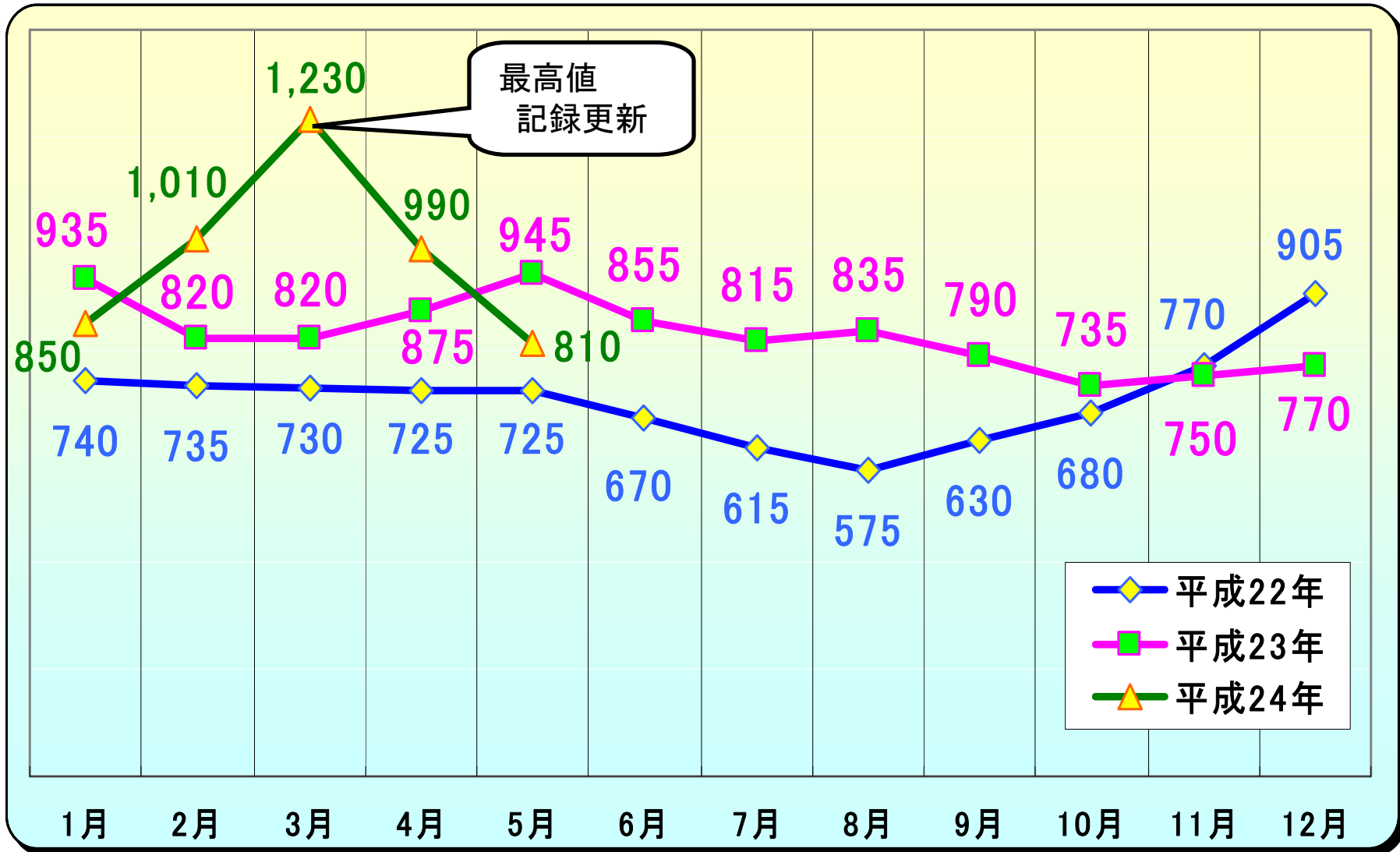
ご参考

株価の推移




ご参考

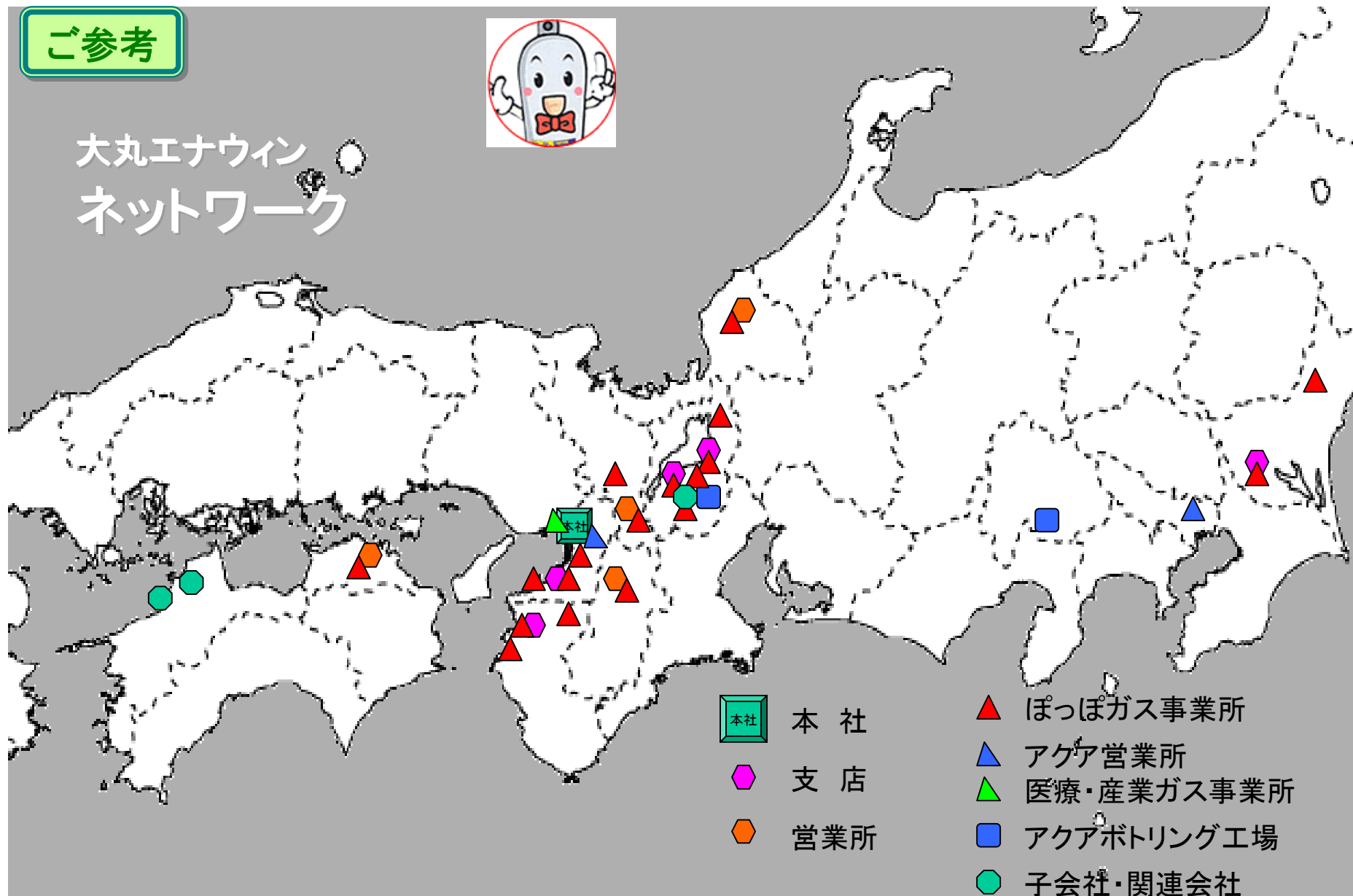
プロパン価格(FOB価格)の推移(トン当たり単価\$)



ご参考



大丸エナウィン ネットワーク



営業拠点



・支店

- 関東支店(茨城県かすみがうら市)ー関東工場
- 滋賀支店(滋賀県愛知郡愛荘町)ー滋賀工場
- 湖南支店(滋賀県野洲市)ー湖南工場
- 大阪支店(大阪府岸和田市)ー大阪工場
- 泉南工場(阪南市)
- 和歌山支店(和歌山市)ー和歌山工場

・営業所

- 北陸営業所(福井市)
- 京都営業所(京都府久世郡久御山町)
- 奈良営業所(奈良県大和高田市)ー奈良工場
- 高松営業所(香川県高松市)
- アクア東京営業所(東京都練馬区)
- アクア大阪営業所(大阪市住之江区)

・工場

- アクアボトリング鈴鹿工場(滋賀県東近江市)
- アクアボトリング山中湖工場(山梨県南都留郡山中湖村)

・ぽっぽガス事業所

- 水戸事業所
- 茨城事業所
- 北陸事業所
- 長浜事業所・・・日野出張所
- 滋賀事業所・・・彦根出張所
- 近江八幡事業所
- 湖南事業所・・・草津事業所
- 京都事業所
- 亀岡事業所
- 大阪事業所
- 岸和田事業所
- 泉南事業所
- 和歌山事業所
- 中紀事業所
- 紀北事業所
- 奈良事業所
- 高松事業所

・医療・産業ガス事業所

- 阪神事業所

会社概要

- ・商号： 大丸エナウィン株式会社 (英文名: DAIMARU ENAWIN Co.,Ltd.)
- ・設立： 1951年(昭和26年)2月16日
- ・資本金： 8億7,050万円
- ・発行済株式数： 8,046,500株
- ・本社： 〒559-0022 大阪市住之江区緑木1-4-39
TEL(06)6685-5101(代表) FAX(06)6685-5810(代表)
- ・代表取締役社長： 竹川 卯三郎
- ・連結従業員数： 328名 (他に臨時雇用37名) ※平成24年3月31日現在
- ・事業内容：
 - リビング事業
LPガス卸売、LPガス直売、リフォーム、住宅設備機器、損害保険
 - アクア事業
ミネラルウォーターの宅配
 - 医療・産業ガス事業
在宅医療機器、医療用ガス、産業用ガス、溶接・産業機器
- ・事業所数：支店 5、営業所 6、事業所21(別途出張所2)、アクアボトリング工場 2
- ・関連会社：□丸信ガス株式会社□湖東ガス株式会社□愛媛ベニー株式会社
- ・取引銀行：三井住友銀行、りそな銀行、近畿大阪銀行、三井住友信託銀行
- ・上場： 東証・大証 市場第2部



本資料に含まれる将来の見通しに関する記述は、現時点における情報に基づき判断したものであり、マクロ環境や弊社関係の業界動向等により変動することがございます。

従いまして、実際の業績等が、本資料に記載されている将来の見通しに関する内容と異なるリスクや不確実性がありますことをご了承願います。